


**TABELLBILAGA**  
**SKOLKVALITETSMÄTNINGEN**  
**VÅREN 2008**  
**LINKÖPINGS KOMMUN**



**Årskurs 2-3 i gymnasieskolan**

# INNEHÅLLSFÖRTECKNING:

	Sida
Läsanvisning för skolkvalitetsmätningen vt 2008	1-2
Översikt Index för grupper av påståenden (faktorer) per skola och totalt	3
Tabell 1	
Frekvenstabell och index för resp svarsalternativ och skola	
<b>Kommunala gymnasieskolor</b>	
Anders Ljungstedts Gymnasium	4-6
Berzeliusskolan	7-9
Birgittaskolan	10-12
Folkungaskolan	13-15
Katedralskolan	16-18
Teknikcollege	19-21
<b>Fristående gymnasieskolor</b>	
Björkö Fria Gymnasium	22-24
Folkuniversitetet	25-27
InfoKomp	28-30
IT-Gymnasiet	31-33
John Bauergymnasiet	34-36
MTU AB	37-39
Framtidsgymnasiet	40-42
Linköpings Praktiska Gymnasium	43-45
Tabell 4	
Indextabell för respektive påstående per skola och kön (Kommunala gymnasieskolor)	46-49
Tabell 5	
Indextabell för resp påstående per skola 2005, 2006 ,2007 och 2008	
<b>Kommunala gymnasieskolor</b>	
Anders Ljungstedts Gymnasium	50-53
Berzeliusskolan	54-57
Birgittaskolan	58-61
Folkungaskolan	62-65
Katedralskolan	66-69
Vikt och Indexdiagram per skola	
<b>Kommunala gymnasieskolor</b>	
Anders Ljungstedts Gymnasium	70
Berzeliusskolan	71
Birgittaskolan	72
Folkungaskolan	73
Katedralskolan	74
Teknikcollege	75
<b>Fristående gymnasieskolor</b>	
Björkö Fria Gymnasium	76
Folkuniversitetet	77
MTU AB	78
InfoKomp	79
John Bauergymnasiet	80
Framtidsgymnasiet	81
IT-Gymnasiet	82
Linköpings Praktiska Gymnasium	83

## **Kort läsanvisning för skolkvalitetsmätningen vt 2008**

### **Genomförande och svarsfrekvenser**

Skolkvalitetsmätningen för gymnasieskolornas åk 2 och 3 genomfördes för tionde gången vt 2008. Enkäterna skickades ut till respektive mentor/mentorer, vilka även ombads att administrera enkäten ute på skolorna.

Svarsfrekvensen på skolorna var följande:

Anders Ljungstedts gymnasium:	72,8 %	(1 006 st)
Berzeliusskolan:	81,3 %	(348 st)
Birgittaskolan:	89,2 %	(191 st)
Folkungskolan:	74,3 %	(303 st)
Katedralskolan:	74,4 %	(480 st)
Teknikcollege	91,0 %	(21 st)
<b>Total</b>	<b>75,1 %</b>	<b>(2 349 st)</b>

### **Enkätens uppbyggnad**

Enkäten består av positivt formulerade påståenden vars syfte är att mäta elevers upplevda kvalitet i skolan. Varje påstående har sorterats in under en rubrik eller faktor som antas beskriva en viktig dimension av skolverksamheten.

Varje påstående har sex svarsalternativ i ett intervall från "Instämmer ej" till "Instämmer helt". Svarsalternativen har kodats om till siffror där 1 motsvarar "Instämmer inte alls" och 6 "Instämmer helt". Genom att sätta siffervärden på svarsalternativen kan index beräknas, för jämförelser mellan skolor. "Vet ej" alternativet har erhållit värdet 0 och ingår ej i indexberäkningarna. Med en sexgradig skala saknas ett så kallat neutralt mittalternativ.

Sex svarsalternativ har även använts för att skatta vikten för respektive faktor. Siffran 1 motsvarar "Inte alls viktigt" och siffran 6 "Mycket viktigt".

I slutet på tabellbilagan redovisas vikt och index per faktor och skola i tvådimensionella diagram. Bland faktorer med hög vikt och lågt index finns mest att hämta när man vill höja den totala kvaliteten.

### **Beräkning av indexvärden och index**

För varje påstående har ett indexvärde beräknats enligt följande: De sex svarsalternativen har ursprungligen tilldelats siffervärden från 1 till 6. Därefter har skalan transformerats till en indexskala från 0–100, där varje siffervärde tilldelats följande indexvärde: 1 = 0, 2 = 20, 3 = 40, 4 = 60, 5 = 80 samt 6 = 100. Påståendet "Instämmer inte alls" har med andra ord indexvärde 0, medan "Instämmer helt" har indexvärde 100. För varje faktor har ett ovägt index beräknats. Detta innebär att faktorindex är ett medelvärde av indexvärdena för de påståenden som ingår i faktorn. Vidare innebär detta att samtliga påståenden har samma vikt i faktorindex.

### **Tolkning av index**

För den sexgradiga skalan i undersökningen gäller att tre svarsalternativ ligger åt det negativa hållet och tre åt det positiva. Index 50 utgör en form av vattendelare mellan positivt och negativt. Ett indexvärde över 50 ligger åt det positiva hållet och ju närmare 100 desto mer positivt. Motsatt förhållande gäller för indexvärden, ju närmare noll desto mer negativt.

Det indexvärde man får beror främst på två förhållanden; dels vilket påstående som formulerats, dels elevernas upplevelse av hur det fungerar på skolan. De valda påståendena kan sägas vara formulerade i ett elevperspektiv samt att de är relativt tufft formulerade. Med tufft formulerade avses att den underliggande ambitionen för skolverksamheten är hög och att många påståenden formulerats med ett positivt adjektiv.

### **Tabellbilagans innehåll och användning**

Tabellbilagan består av sammanställningar för index och frekvenser. I tabellbilagan finns tvådimensionella faktordiagram per skola.

Indexet ger inte alltid en rättvisande bild över hur svaren är fördelade. Därför är det viktigt att även studera svarsfrekvenserna parallellt med studiet av indexvärden. Påståenden med relativt höga indexvärden kan uppvisa en större grupp relativt nöjda samt en mindre grupp missnöjda. Gruppen med missnöjda kan då förbises om endast indexvärdet studeras. Ett rekommenderat riktvärde kan t ex vara att särskilt studera påståenden med mer än 20 % av de svarande som inte instämmer alls. Höga svarsfrekvenser för svarsalternativet "Vet ej" kan också indikera behov av extra uppmärksamhet.

Roland Schütz  
Statistik & Utredningar

## Översikt: Index för grupper av påståenden (faktorer) per skola och totalt

Index per faktor för Linköpings gymnasieskolor vt 2008 jämte totalindex

	Anders Ljungst Gymn	Berzelius skolan	Birgitta skolan	Folkunga skolan	Katedral skolan	Teknik college	Samtliga kom gy-skolor	Björkö	Folkuniv	Infokomp	IT Gymn	John Bauer	MTU AB	Framtidsgy	Lnkp Praktiska gymn	Samtliga fristående
LÄRARE (Gör en genomsnittlig bedömning av dina lärare)	69,3	67,8	71,6	69,0	72,1	85,9	69,9	69,4	77,7	87,0	67,0	64,0	80,2	88,6	70,8	71,9
UNDERVISNING	68,5	67,6	75,7	71,1	73,2	80,5	70,4	73,1	79,9	83,8	66,3	69,5	82,5	92,8	71,8	74,7
EXAMINATION	64,1	64,1	67,4	64,7	69,6	78,3	65,7	68,5	78,9	88,2	67,9	67,9	77,5	91,6	76,4	73,9
DEMOKRATI I SKOLAN	55,8	60,7	67,9	65,6	63,4	73,4	60,7	74,3	67,4	79,5	54,3	59,6	65,1	87,9	52,5	65,6
INFORMATION	61,7	50,0	59,8	54,2	56,1	69,8	57,8	42,8	61,0	80,7	55,7	51,0	62,4	89,7	43,6	57,6
SKOLLOKALER	57,5	45,3	63,8	64,8	63,9	81,3	58,7	66,4	65,9	85,5	70,5	51,5	83,1	82,5	58,4	65,2
LÄROMEDEL OCH UTRUSTNING	62,8	65,3	71,6	66,0	70,9	67,0	66,1	35,6	67,9	71,7	59,0	56,0	70,2	80,0	44,5	58,2
ELEVOMSORG/PSYKOSOCIAL MILJÖ	74,5	78,1	77,7	79,3	80,5	80,2	77,2	78,5	81,2	91,1	70,4	75,7	81,6	96,7	68,3	79,0
SKOLMÅLTIDER	61,3	48,1	69,3	63,5	42,2	88,2	56,6	29,1	83,1	82,8	34,9	39,7	88,4	99,6	79,1	56,7
SKOLLEDNINGEN (rektor, bitr rektor, utbildningsledare)	47,7	32,2	54,5	62,9	54,2	75,4	49,5	52,3	72,5	88,1	49,9	47,7	65,2	93,9	36,3	60,6
SKOLDAGEN	66,0	69,5	75,2	68,6	74,3	75,2	69,4	69,4	83,4	90,7	71,1	71,7	79,0	92,1	63,0	76,1
INDIVIDUELLA VALET	73,5	79,6	81,4	79,1	84,5	76,7	77,9	35,2	56,5	84,3	58,4	57,2	80,3	89,2	46,7	59,8
ÖVERGRIPANDE	77,9	74,9	80,7	82,8	84,1	90,5	79,7	77,2	79,6	89,3	65,0	61,1	83,0	90,7	69,9	72,5
SAMTLIGA FRÅGOR	66,2	64,1	71,6	69,8	70,0	79,3	67,7	64,0	75,3	85,4	62,6	62,4	77,6	91,3	62,6	69,4

**Tabell 1: Frekvenstabell och index för resp svarsalternativ och skola, vt 2008****Elever inom: Anders Ljungstedts Gymnasium**

(Svarsfrekvenser i procent samt index)

		Instämmer ej Procent	Procent	Procent	Procent	Procent	Instämmer helt Procent	Vet ej Procent	Index	Kommunen totalt Index
		1	2	3	4	5	6	0		
A	<b>LÄRARE (Gör en genomsnittlig bedömning av dina lärare)</b>									
A1	Lärarna organiserar undervisningen på ett bra sätt	1,3	5,3	18,1	34,6	30,4	9,9	0,5	63,5	65,6
A2	Lärarna har goda kunskaper i sina ämnen	0,8	1,8	8,5	20,8	36,6	30,9	0,5	76,9	77,5
A3	Lärarna låter mig visa vad jag kan	1,3	4,0	14,4	30,5	32,1	16,6	1,1	67,9	68,3
A4	Lärarna är engagerade i sitt arbete	1,0	3,6	11,1	25,9	35,4	21,7	1,3	71,6	72,2
A5	Lärarna förklarar kursmål och betygskriterier på ett tydligt sätt för alla kurser	2,9	7,9	14,7	24,5	26,0	23,1	0,9	66,6	66,1
B	<b>UNDERVISNING</b>									
B1	Jag lär mig mycket genom undervisningen	3,0	3,9	14,9	31,4	30,5	15,7	0,6	66,0	68,3
B2	Jag får övning i att lösa problem självständigt	1,6	3,5	18,0	30,4	29,8	14,9	1,7	66,0	68,8
B3	Jag får ta eget ansvar för mina studier	0,6	0,5	4,0	15,4	29,9	47,7	1,9	84,1	85,5
B4	I skolan uppmuntras vi att hämta information av olika slag och att värdera denna	2,1	4,7	13,8	30,0	30,0	14,3	5,2	66,1	70,5
B5	Skolan ger mig tillräckligt stöd om jag har svårt att "hänga med" i någon kurs	6,8	11,1	14,8	19,6	21,4	19,2	7,3	60,5	59,3
B6	Flickor och pojkar ges samma chans att visa vad de kan	2,5	3,3	7,6	13,4	20,1	40,6	12,5	78,2	82,1
B7	I skolan får jag träna mig i att samarbeta	1,1	2,9	9,2	23,5	33,4	28,3	1,6	74,6	77,0
B8	Vi ges möjligheter att inhämta kunskaper utanför skolan, studiebesök eller andra kontakter med arbetslivet	5,7	7,4	16,2	21,4	24,1	23,4	1,8	64,6	62,7
B9	Jag får utvärdera alla kurser	8,1	10,9	18,0	23,8	19,9	13,8	5,4	56,5	59,1
C	<b>EXAMINATION</b>									
C1	Det är lagom många examinationer/prov	6,1	7,4	13,8	21,5	23,8	25,6	1,8	65,7	66,2
C2	Jag har möjlighet att visa mina kunskaper i flera olika examinationsformer	1,7	6,9	16,9	27,0	27,5	16,9	3,0	65,3	68,0
C3	Lärarna ger rättvisa omdömen och/eller betyg.	5,5	8,3	16,9	25,0	28,8	13,8	1,7	61,3	62,9

		Instäm- mer ej Procent	Procent	Procent	Procent	Procent	Instäm- mer helt Procent	Vet ej Procent	Index	Kommun- en totalt Index
		1	2	3	4	5	6	0		
D	<b>DEMOKRATI I SKOLAN</b>									
D1	Jag får påverka undervisningens uppläggning (planering, arbetsformer mm)	6,8	10,9	21,4	29,4	24,5	3,4	3,7	53,3	55,9
D2	Jag får påverka examinationernas uppläggning och tidsplacering	6,9	11,4	20,3	31,1	19,5	7,0	3,7	53,7	57,8
D3	Elevrådet fungerar bra	16,6	9,7	12,0	11,8	8,4	6,9	34,6	41,9	49,1
D4	Flickor och pojkar har lika mycket att säga till om i skolan	3,3	4,2	9,2	14,4	19,4	34,3	15,1	74,3	80,1
E	<b>INFORMATION</b>									
E1	Jag får bra information om val av kurser	3,9	6,4	16,5	22,0	27,2	22,0	1,9	66,2	64,4
E2	Jag får bra information om möjligheterna till fortsatt utbildning / arbete.	4,8	9,2	16,3	22,2	24,7	20,5	2,2	63,4	56,8
E3	Jag får bra information om mina studieprestationer i utvecklingssamtalet	3,6	5,4	11,8	24,5	26,2	25,2	3,4	69,0	67,0
E4	Jag upplever mentorstiden som värdefull	15,4	17,4	18,1	15,9	16,8	12,9	3,4	48,3	42,8
F	<b>SKOLLOKALER</b>									
F1	Skolans lokaler fungerar bra vad gäller fysisk miljö (t.ex. ljus, värme, ventilation)	8,7	13,8	20,8	20,6	21,1	14,1	1,0	54,9	54,5
F2	Skolans lokaler är anpassade för undervisningen	3,7	9,3	16,5	23,7	27,7	17,7	1,4	63,4	65,4
F3	Skolans lokaler är trivsamma	9,6	12,8	19,7	23,4	21,8	11,7	0,9	54,2	56,1
G	<b>LÄROMEDEL OCH UTRUSTNING</b>									
G1	Jag har tillgång till läromedel av god kvalitet.	2,3	6,6	15,5	27,6	29,4	16,6	1,9	65,5	67,0
G2	Jag har stor nytta av skolans bibliotek	7,0	10,9	17,8	23,9	21,0	17,8	1,6	59,2	63,4
G3	Det finns god tillgång till datorer i skolan	7,0	8,7	15,6	19,4	24,2	24,1	1,0	63,7	67,9
H	<b>ELEVOMSORG/PSYKOSOCIAL MILJÖ</b>									
H1	Jag känner mig trygg i skolan	1,9	2,0	6,1	14,4	26,6	47,5	1,4	81,4	85,9
H2	Det är positiv anda och gott kamratskap i min klass/undervisningsgrupp(er)	3,7	4,5	9,7	16,8	27,0	36,6	1,6	74,3	76,8
H3	Det är arbetsro på lektionerna.	7,6	11,3	20,3	27,4	21,1	11,5	0,8	55,7	58,8
H4	Jag känner mig inte mobbad i skolan	3,6	1,5	2,3	5,8	11,7	72,7	2,4	88,9	91,6
H5	Jag behandlas respektfullt av vuxna i skolan	2,0	2,9	8,5	18,2	29,4	37,9	1,1	77,2	79,0

		Instämmer ej Procent	Procent	Procent	Procent	Procent	Instämmer helt Procent	Vet ej Procent	Index	Kommunen totalt Index
		1	2	3	4	5	6	0		
H6	Det finns alltid någon i skolan som jag kan vända mig till och få hjälp med frågor eller problem	4,3	4,6	9,4	15,8	23,5	34,9	7,5	73,3	73,8
H7	Jag får den hjälp jag behöver av elevvården tex skolsköterska eller kurator	5,4	7,2	10,9	16,9	18,7	22,1	18,7	65,3	71,5
H8	Jag får den hjälp jag behöver av min mentor	3,7	4,8	7,6	15,0	23,0	42,8	3,2	76,6	75,4
H9	Flickor och pojkar blir bemötta på samma sätt	3,1	3,1	7,7	12,6	20,2	37,9	15,5	77,3	81,8
J	<b>SKOLMÅLTIDER</b>									
J1	Det serveras bra mat i skolan	10,9	12,6	13,3	19,2	21,9	20,6	1,6	58,4	50,8
J2	Det är trivsamt i matsalen	8,7	11,9	15,6	22,3	21,6	18,9	0,9	58,8	51,4
J3	Jag äter skollunch alla dagar jag är i skolan	14,3	6,9	7,9	11,6	18,5	39,4	1,4	66,6	67,7
L	<b>SKOLLEDNINGEN (rektor, bitr rektor, utbildningsledare)</b>									
L1	Vi har en bra skolledning	5,7	6,7	12,9	17,3	14,6	10,3	32,5	57,6	61,7
L2	Skolledningen lämnar klara besked	8,5	8,4	16,8	16,9	13,5	6,6	29,3	50,9	53,0
L3	Någon i skolledningen besöker lektionerna	25,5	14,6	14,2	12,5	7,6	5,4	20,2	34,6	33,9
M	<b>SKOLDAGEN</b>									
M1	Mitt schema fungerar bra	6,5	8,1	14,3	23,9	24,8	21,7	0,8	63,7	68,0
M2	Rasterna är tillräckligt långa både för förflyttning och avkoppling	7,2	9,1	12,1	19,6	23,7	27,3	1,0	65,3	66,4
M3	Det är sällsynt att lektioner blir inställda	6,1	8,1	10,3	16,9	25,3	31,4	2,0	68,9	73,7
N	<b>INDIVIDUELLA VALET</b>									
N1	Det finns tillräckligt med kurser inom det individuella valet som tillgodoser mina intressen	4,2	6,2	12,4	17,1	22,0	35,0	3,2	71,3	74,1
N2	Det är bra att skolorna samordnar schema och val inom det individuella valet	5,1	3,5	8,4	15,6	20,2	42,7	4,5	75,7	81,7
O	<b>ÖVERGRIPANDE</b>									
O1	Jag rekommenderar min skola till andra	3,1	3,6	8,3	12,3	28,3	42,6	1,7	78,0	79,6
O2	Jag är nöjd med min utbildning	2,9	3,9	8,0	15,2	25,2	43,7	1,1	77,8	79,6
O3	Jag trivs i skolan	2,4	3,1	6,3	13,7	29,3	44,2	0,9	79,8	81,7
O4	Skolan är positiv för min personliga utveckling	3,2	4,5	6,6	16,5	30,0	36,2	3,1	75,9	77,9



**Tabell 1: Frekvenstabell och index för resp svarsalternativ och skola, vt 2008****Elever inom: Berzeliusskolan**

(Svarsfrekvenser i procent samt index)

		Instämmer ej Procent	Procent	Procent	Procent	Procent	Instämmer helt Procent	Vet ej Procent	Index	Kommunen totalt Index
		1	2	3	4	5	6	0		
A	<b>LÄRARE (Gör en genomsnittlig bedömning av dina lärare)</b>									
A1	Lärarna organiserar undervisningen på ett bra sätt	0,0	3,8	15,9	40,9	33,6	5,5	0,3	64,2	65,6
A2	Lärarna har goda kunskaper i sina ämnen	0,0	0,9	9,2	22,8	45,2	21,9	0,0	75,6	77,5
A3	Lärarna låter mig visa vad jag kan	0,3	5,6	13,8	34,9	35,2	9,4	0,9	65,7	68,3
A4	Lärarna är engagerade i sitt arbete	0,0	0,9	12,7	26,9	43,9	15,0	0,6	72,0	72,2
A5	Lärarna förklarar kursmål och betygskriterier på ett tydligt sätt för alla kurser	1,8	9,1	20,8	29,3	24,6	13,2	1,2	61,4	66,1
B	<b>UNDERVISNING</b>									
B1	Jag lär mig mycket genom undervisningen	0,6	5,2	13,7	33,2	37,9	9,3	0,0	66,1	68,3
B2	Jag får övning i att lösa problem självständigt	0,9	4,4	14,7	33,3	36,3	9,1	1,2	65,7	68,8
B3	Jag får ta eget ansvar för mina studier	0,0	0,9	2,4	12,4	42,3	42,0	0,0	84,4	85,5
B4	I skolan uppmuntras vi att hämta information av olika slag och att värdera denna	2,1	6,7	15,8	27,9	30,2	14,1	3,2	64,7	70,5
B5	Skolan ger mig tillräckligt stöd om jag har svårt att "hänga med" i någon kurs	4,7	11,1	19,0	23,6	17,5	7,3	16,9	54,5	59,3
B6	Flickor och pojkar ges samma chans att visa vad de kan	0,9	2,0	5,2	9,6	23,8	49,4	9,0	84,3	82,1
B7	I skolan får jag träna mig i att samarbeta	0,3	3,2	5,3	30,0	38,2	22,1	0,9	74,1	77,0
B8	Vi ges möjligheter att inhämta kunskaper utanför skolan, studiebesök eller andra kontakter med arbetslivet	5,2	10,7	24,6	22,3	22,0	13,6	1,4	57,5	62,7
B9	Jag får utvärdera alla kurser	5,2	12,2	21,0	22,4	22,4	12,8	3,8	57,3	59,1
C	<b>EXAMINATION</b>									
C1	Det är lagom många examinationer/prov	2,0	5,2	14,0	25,0	36,3	16,9	0,6	68,0	66,2
C2	Jag har möjlighet att visa mina kunskaper i flera olika examinationsformer	3,2	4,4	17,9	35,8	28,4	9,4	0,9	62,2	68,0
C3	Lärarna ger rättvisa omdömen och/eller betyg.	3,8	7,6	15,2	29,2	33,8	9,3	1,2	62,2	62,9

		Instäm- mer ej Procent	Procent	Procent	Procent	Procent	Instäm- mer helt Procent	Vet ej Procent	Index	Kommu- nen totalt Index
		1	2	3	4	5	6	0		
D	<b>DEMOKRATI I SKOLAN</b>									
D1	Jag får påverka undervisningens uppläggning (planering, arbetsformer mm)	4,9	15,2	20,7	35,3	17,5	2,9	3,4	51,2	55,9
D2	Jag får påverka examinationernas uppläggning och tidsplacering	2,7	11,0	21,1	27,3	25,5	10,1	2,4	58,9	57,8
D3	Elevrådet fungerar bra	11,5	11,5	15,6	15,3	12,1	9,7	24,4	49,0	49,1
D4	Flickor och pojkar har lika mycket att säga till om i skolan	0,9	1,7	4,4	13,1	20,1	47,1	12,8	83,8	80,1
E	<b>INFORMATION</b>									
E1	Jag får bra information om val av kurser	5,3	14,2	17,7	30,1	21,5	9,1	2,1	55,5	64,4
E2	Jag får bra information om möjligheterna till fortsatt utbildning / arbete.	10,0	18,9	21,2	27,7	11,2	5,0	5,9	45,6	56,8
E3	Jag får bra information om mina studieprestationer i utvecklingssamtalet	4,1	7,4	18,3	21,3	30,8	13,9	4,1	62,7	67,0
E4	Jag upplever mentorstiden som värdefull	28,7	18,5	18,8	15,8	10,3	6,7	1,2	36,1	42,8
F	<b>SKOLLOKALER</b>									
F1	Skolans lokaler fungerar bra vad gäller fysisk miljö (t.ex. ljus, värme, ventilation)	17,0	25,6	24,7	17,9	11,3	2,7	0,9	37,8	54,5
F2	Skolans lokaler är anpassade för undervisningen	4,7	10,4	19,8	28,1	27,8	8,0	1,2	57,8	65,4
F3	Skolans lokaler är trivsamma	16,2	23,8	21,2	21,5	13,2	3,2	0,9	40,3	56,1
G	<b>LÄROMEDEL OCH UTRUSTNING</b>									
G1	Jag har tillgång till läromedel av god kvalitet.	2,1	7,0	16,7	29,3	31,4	12,0	1,5	63,8	67,0
G2	Jag har stor nytta av skolans bibliotek	2,6	10,8	21,8	20,6	20,9	22,4	0,9	62,9	63,4
G3	Det finns god tillgång till datorer i skolan	3,8	5,5	13,7	21,6	27,1	27,7	0,6	69,3	67,9
H	<b>ELEVOMSORG/PSYKOSOCIAL MILJÖ</b>									
H1	Jag känner mig trygg i skolan	0,6	0,9	3,5	8,5	23,9	61,5	1,2	88,3	85,9
H2	Det är positiv anda och gott kamratskap i min klass/undervisningsgrupp(er)	1,2	3,0	6,5	16,3	31,1	40,8	1,2	79,6	76,8
H3	Det är arbetsro på lektionerna.	3,8	10,0	22,1	30,9	21,5	11,2	0,6	58,0	58,8
H4	Jag känner mig inte mobbad i skolan	2,1	0,6	1,5	2,3	9,4	82,1	2,1	93,7	91,6
H5	Jag behandlas respektfullt av vuxna i skolan	0,9	3,0	8,7	15,5	37,0	33,7	1,2	77,6	79,0

		Instäm- mer ej Procent	Procent	Procent	Procent	Procent	Instäm- mer helt Procent	Vet ej Procent	Index	Kommun- en totalt Index
		1	2	3	4	5	6	0		
H6	Det finns alltid någon i skolan som jag kan vända mig till och få hjälp med frågor eller problem	2,4	6,6	10,5	19,2	27,9	24,3	9,0	70,0	73,8
H7	Jag får den hjälp jag behöver av elevvården tex skolsköterska eller kurator	0,9	4,8	7,5	13,9	24,1	31,6	17,2	76,3	71,5
H8	Jag får den hjälp jag behöver av min mentor	2,9	5,9	9,1	15,6	26,8	35,0	4,7	74,1	75,4
H9	Flickor och pojkar blir bemötta på samma sätt	0,3	3,0	2,4	9,8	23,7	49,6	11,3	85,6	81,8
J	<b>SKOLMÅLTIDER</b>									
J1	Det serveras bra mat i skolan	25,2	27,6	18,3	16,2	7,5	4,5	0,6	33,3	50,8
J2	Det är trivsamt i matsalen	16,4	22,2	21,6	23,1	12,3	3,8	0,6	40,8	51,4
J3	Jag äter skollunch alla dagar jag är i skolan	11,1	5,3	9,4	10,5	20,5	41,8	1,5	70,3	67,7
L	<b>SKOLLEDNINGEN (rektor, bitr rektor, utbildningsledare)</b>									
L1	Vi har en bra skolledning	12,6	12,6	15,8	18,4	13,5	3,8	23,4	45,0	61,7
L2	Skolledningen lämnar klara besked	19,2	19,5	18,4	18,7	8,2	2,0	14,0	36,1	53,0
L3	Någon i skolledningen besöker lektionerna	54,2	20,0	9,9	5,2	2,3	1,4	7,0	15,5	33,9
M	<b>SKOLDAGEN</b>									
M1	Mitt schema fungerar bra	3,5	5,5	16,9	21,3	33,5	18,7	0,6	66,5	68,0
M2	Rasterna är tillräckligt långa både för förflyttning och avkoppling	6,8	6,5	15,0	20,9	26,5	23,5	0,9	65,1	66,4
M3	Det är sällsynt att lektioner blir inställda	2,6	3,2	8,8	14,1	32,6	36,5	2,1	76,8	73,7
N	<b>INDIVIDUELLA VALET</b>									
N1	Det finns tillräckligt med kurser inom det individuella valet som tillgodoser mina intressen	3,8	5,8	9,6	14,9	27,8	32,5	5,6	72,7	74,1
N2	Det är bra att skolorna samordnar schema och val inom det individuella valet	1,2	1,5	3,5	11,0	19,5	57,8	5,5	86,5	81,7
O	<b>ÖVERGRIPANDE</b>									
O1	Jag rekommenderar min skola till andra	5,6	5,3	11,3	16,6	28,5	31,2	1,5	70,5	79,6
O2	Jag är nöjd med min utbildning	2,4	2,1	12,1	15,7	38,5	27,5	1,8	74,3	79,6
O3	Jag trivs i skolan	1,5	3,0	5,6	15,4	33,2	40,1	1,2	79,7	81,7
O4	Skolan är positiv för min personliga utveckling	1,8	5,6	6,5	18,6	34,6	31,1	1,8	75,0	77,9

**Tabell 1: Frekvenstabell och index för resp svarsalternativ och skola, vt 2008****Elever inom: Birgittaskolan**

(Svarsfrekvenser i procent samt index)

		Instämmer ej Procent	Procent	Procent	Procent	Procent	Instämmer helt Procent	Vet ej Procent	Index	Kommunen totalt Index
		1	2	3	4	5	6	0		
<b>A</b>	<b>LÄRARE (Gör en genomsnittlig bedömning av dina lärare)</b>									
<b>A1</b>	Lärarna organiserar undervisningen på ett bra sätt	1,0	2,1	17,8	31,9	33,5	13,6	0,0	67,1	65,6
<b>A2</b>	Lärarna har goda kunskaper i sina ämnen	1,0	0,0	7,9	23,6	34,0	33,0	0,5	77,9	77,5
<b>A3</b>	Lärarna låter mig visa vad jag kan	0,0	3,1	13,1	33,5	28,8	20,9	0,5	70,3	68,3
<b>A4</b>	Lärarna är engagerade i sitt arbete	0,0	2,7	11,2	28,7	31,9	25,0	0,5	73,2	72,2
<b>A5</b>	Lärarna förklarar kursmål och betygskriterier på ett tydligt sätt för alla kurser	3,7	4,2	15,3	22,1	25,3	28,4	1,1	69,6	66,1
<b>B</b>	<b>UNDERVISNING</b>									
<b>B1</b>	Jag lär mig mycket genom undervisningen	1,6	3,2	11,1	25,3	42,1	16,8	0,0	70,7	68,3
<b>B2</b>	Jag får övning i att lösa problem självständigt	0,5	5,9	10,6	28,2	30,9	22,3	1,6	70,5	68,8
<b>B3</b>	Jag får ta eget ansvar för mina studier	0,5	0,5	2,1	6,9	31,7	55,6	2,6	88,4	85,5
<b>B4</b>	I skolan uppmuntras vi att hämta information av olika slag och att värdera denna	0,5	2,1	6,4	19,7	29,8	39,4	2,1	79,7	70,5
<b>B5</b>	Skolan ger mig tillräckligt stöd om jag har svårt att "hänga med" i någon kurs	9,0	11,1	14,8	18,5	22,8	13,2	10,6	56,7	59,3
<b>B6</b>	Flickor och pojkar ges samma chans att visa vad de kan	2,6	1,6	7,4	8,9	23,2	54,2	2,1	83,1	82,1
<b>B7</b>	I skolan får jag träna mig i att samarbeta	1,1	0,5	5,3	11,6	30,5	50,0	1,1	84,5	77,0
<b>B8</b>	Vi ges möjligheter att inhämta kunskaper utanför skolan, studiebesök eller andra kontakter med arbetslivet	1,1	2,1	8,0	18,6	20,7	47,9	1,6	80,5	62,7
<b>B9</b>	Jag får utvärdera alla kurser	5,3	4,8	13,3	21,8	30,9	21,8	2,1	67,3	59,1
<b>C</b>	<b>EXAMINATION</b>									
<b>C1</b>	Det är lagom många examinationer/prov	5,3	6,9	14,4	23,4	27,1	21,8	1,1	65,4	66,2
<b>C2</b>	Jag har möjlighet att visa mina kunskaper i flera olika examinationsformer	1,1	4,8	6,4	20,2	33,0	34,6	0,0	76,6	68,0
<b>C3</b>	Lärarna ger rättvisa omdömen och/eller betyg.	6,8	7,4	15,8	30,5	23,2	14,2	2,1	60,1	62,9

		Instäm- mer ej Procent	Procent	Procent	Procent	Procent	Instäm- mer helt Procent	Vet ej Procent	Index	Kommu- nen totalt Index
		1	2	3	4	5	6	0		
<b>D</b>	<b>DEMOKRATI I SKOLAN</b>									
<b>D1</b>	Jag får påverka undervisningens uppläggning (planering, arbetsformer mm)	2,1	6,3	19,4	28,8	35,1	7,9	0,5	62,5	55,9
<b>D2</b>	Jag får påverka examinationernas uppläggning och tidsplacering	4,9	7,6	16,2	29,7	29,2	12,4	0,0	61,6	57,8
<b>D3</b>	Elevrådet fungerar bra	7,5	3,2	12,3	21,4	23,0	19,8	12,8	64,9	49,1
<b>D4</b>	Flickor och pojkar har lika mycket att säga till om i skolan	2,2	2,7	5,4	9,8	28,3	48,9	2,7	82,3	80,1
<b>E</b>	<b>INFORMATION</b>									
<b>E1</b>	Jag får bra information om val av kurser	5,4	8,1	20,0	20,5	24,3	19,5	2,2	62,2	64,4
<b>E2</b>	Jag får bra information om möjligheterna till fortsatt utbildning / arbete.	8,7	16,8	18,5	15,8	23,4	15,2	1,6	55,0	56,8
<b>E3</b>	Jag får bra information om mina studieprestationer i utvecklingssamtalet	4,3	6,4	16,0	23,5	25,7	22,5	1,6	65,9	67,0
<b>E4</b>	Jag upplever mentorstiden som värdefull	15,6	11,7	15,0	17,2	12,8	26,1	1,7	55,9	42,8
<b>F</b>	<b>SKOLLOKALER</b>									
<b>F1</b>	Skolans lokaler fungerar bra vad gäller fysisk miljö (t.ex. ljus, värme, ventilation)	4,9	11,4	20,0	27,6	20,0	15,7	0,5	58,8	54,5
<b>F2</b>	Skolans lokaler är anpassade för undervisningen	1,6	4,9	15,1	20,5	28,6	27,6	1,6	71,0	65,4
<b>F3</b>	Skolans lokaler är trivsamma	3,8	8,6	21,1	26,5	21,6	17,8	0,5	61,5	56,1
<b>G</b>	<b>LÄROMEDEL OCH UTRUSTNING</b>									
<b>G1</b>	Jag har tillgång till läromedel av god kvalitet.	1,1	3,2	10,6	24,9	37,6	22,8	0,0	72,6	67,0
<b>G2</b>	Jag har stor nytta av skolans bibliotek	2,1	2,7	7,4	16,0	25,0	46,3	0,5	79,8	63,4
<b>G3</b>	Det finns god tillgång till datorer i skolan	10,2	9,1	13,9	18,2	22,5	26,2	0,0	62,5	67,9
<b>H</b>	<b>ELEVOMSORG/PSYKOSOCIAL MILJÖ</b>									
<b>H1</b>	Jag känner mig trygg i skolan	1,6	1,6	0,5	8,6	20,4	66,7	0,5	89,2	85,9
<b>H2</b>	Det är positiv anda och gott kamratskap i min klass/undervisningsgrupp(er)	4,2	6,3	6,3	20,6	27,5	34,9	0,0	73,1	76,8
<b>H3</b>	Det är arbetsro på lektionerna.	8,0	7,4	23,4	21,3	31,4	8,0	0,5	57,0	58,8
<b>H4</b>	Jag känner mig inte mobbad i skolan	2,1	0,0	1,1	2,6	7,9	85,2	1,1	94,5	91,6
<b>H5</b>	Jag behandlas respektfullt av vuxna i skolan	3,2	2,1	5,9	17,1	31,0	40,1	0,5	78,4	79,0

		Instäm- mer ej Procent	Procent	Procent	Procent	Procent	Instäm- mer helt Procent	Vet ej Procent	Index	Kommun- en totalt Index
		1	2	3	4	5	6	0		
<b>H6</b>	Det finns alltid någon i skolan som jag kan vända mig till och få hjälp med frågor eller problem	5,4	4,8	8,1	15,6	20,4	39,2	6,5	73,9	73,8
<b>H7</b>	Jag får den hjälp jag behöver av elevvården tex skolsköterska eller kurator	4,8	3,8	6,5	19,4	22,6	32,3	10,8	73,1	71,5
<b>H8</b>	Jag får den hjälp jag behöver av min mentor	3,7	6,4	8,0	11,7	22,3	44,1	3,7	76,4	75,4
<b>H9</b>	Flickor och pojkar blir bemötta på samma sätt	2,7	1,1	4,8	11,7	23,4	52,1	4,3	83,6	81,8
<b>J</b>	<b>SKOLMÅLTIDER</b>									
<b>J1</b>	Det serveras bra mat i skolan	5,9	8,5	10,1	18,1	33,5	23,9	0,0	67,3	50,8
<b>J2</b>	Det är trivsamt i matsalen	6,4	8,6	9,6	20,9	34,2	20,3	0,0	65,8	51,4
<b>J3</b>	Jag äter skollunch alla dagar jag är i skolan	10,8	5,9	4,8	8,6	16,7	52,7	0,5	74,7	67,7
<b>L</b>	<b>SKOLLEDNINGEN (rektor, bitr rektor, utbildningsledare)</b>									
<b>L1</b>	Vi har en bra skolledning	4,2	5,3	8,5	24,9	22,8	13,2	21,2	64,4	61,7
<b>L2</b>	Skolledningen lämnar klara besked	6,9	10,1	12,7	22,2	18,0	12,7	17,5	57,6	53,0
<b>L3</b>	Någon i skolledningen besöker lektionerna	22,2	13,2	13,8	14,8	12,2	8,5	15,3	41,6	33,9
<b>M</b>	<b>SKOLDAGEN</b>									
<b>M1</b>	Mitt schema fungerar bra	1,6	4,2	7,4	17,9	38,9	29,5	0,5	75,6	68,0
<b>M2</b>	Rasterna är tillräckligt långa både för förflyttning och avkoppling	3,2	6,9	12,2	15,3	32,3	30,2	0,0	71,4	66,4
<b>M3</b>	Det är sällsynt att lektioner blir inställda	1,6	1,6	11,1	16,3	26,3	42,1	1,1	78,5	73,7
<b>N</b>	<b>INDIVIDUELLA VALET</b>									
<b>N1</b>	Det finns tillräckligt med kurser inom det individuella valet som tillgodoser mina intressen	2,7	5,4	6,5	12,0	19,6	39,1	14,7	76,9	74,1
<b>N2</b>	Det är bra att skolorna samordnar schema och val inom det individuella valet	2,7	1,1	3,2	8,6	18,8	55,4	10,2	85,9	81,7
<b>O</b>	<b>ÖVERGRIPANDE</b>									
<b>O1</b>	Jag rekommenderar min skola till andra	5,4	3,2	5,4	16,1	22,6	46,8	0,5	77,7	79,6
<b>O2</b>	Jag är nöjd med min utbildning	3,2	2,2	7,5	9,7	23,7	53,2	0,5	81,8	79,6
<b>O3</b>	Jag trivs i skolan	1,6	1,6	7,5	11,8	24,6	52,4	0,5	82,9	81,7
<b>O4</b>	Skolan är positiv för min personliga utveckling	3,2	1,6	6,5	13,5	26,5	46,5	2,2	80,4	77,9

**Tabell 1: Frekvenstabell och index för resp svarsalternativ och skola, vt 2008**

Elever inom: Folkungaskolan

(Svarsfrekvenser i procent samt index)

		Instämmer ej Procent	Procent	Procent	Procent	Procent	Instämmer helt Procent	Vet ej Procent	Index	Kommunen totalt Index
		1	2	3	4	5	6	0		
A	<b>LÄRARE (Gör en genomsnittlig bedömning av dina lärare)</b>									
A1	Lärarna organiserar undervisningen på ett bra sätt	0,7	3,0	16,6	35,5	34,9	9,3	0,0	65,8	65,6
A2	Lärarna har goda kunskaper i sina ämnen	0,3	2,0	7,6	20,6	38,9	30,6	0,0	77,5	77,5
A3	Lärarna låter mig visa vad jag kan	1,7	5,3	13,3	27,2	36,9	15,3	0,3	67,7	68,3
A4	Lärarna är engagerade i sitt arbete	1,0	3,7	12,7	29,7	30,0	22,7	0,3	70,5	72,2
A5	Lärarna förklarar kursmål och betygskriterier på ett tydligt sätt för alla kurser	3,7	9,4	15,8	24,9	28,3	17,8	0,0	63,6	66,1
B	<b>UNDERVISNING</b>									
B1	Jag lär mig mycket genom undervisningen	1,0	6,0	12,9	28,5	34,8	16,6	0,3	68,0	68,3
B2	Jag får övning i att lösa problem självständigt	1,7	4,7	14,1	25,9	33,0	19,9	0,7	68,9	68,8
B3	Jag får ta eget ansvar för mina studier	0,3	0,0	2,0	14,7	34,1	48,2	0,7	85,7	85,5
B4	I skolan uppmuntras vi att hämta information av olika slag och att värdera denna	0,7	4,4	7,4	21,9	29,6	34,0	2,0	76,2	70,5
B5	Skolan ger mig tillräckligt stöd om jag har svårt att "hänga med" i någon kurs	10,4	11,4	14,7	19,1	19,1	13,7	11,7	55,0	59,3
B6	Flickor och pojkar ges samma chans att visa vad de kan	0,7	2,4	5,7	11,4	21,2	53,2	5,4	84,3	82,1
B7	I skolan får jag träna mig i att samarbeta	1,0	2,3	5,0	13,6	34,8	42,7	0,7	81,7	77,0
B8	Vi ges möjligheter att inhämta kunskaper utanför skolan, studiebesök eller andra kontakter med arbetslivet	3,3	12,6	21,2	25,5	20,9	15,9	0,7	59,3	62,7
B9	Jag får utvärdera alla kurser	7,0	10,1	19,1	17,8	27,5	17,4	1,0	60,4	59,1
C	<b>EXAMINATION</b>									
C1	Det är lagom många examinationer/prov	6,3	9,6	14,9	29,1	28,5	11,3	0,3	59,6	66,2
C2	Jag har möjlighet att visa mina kunskaper i flera olika examinationsformer	0,7	8,3	11,9	22,5	32,5	24,2	0,0	70,1	68,0
C3	Lärarna ger rättvisa omdömen och/eller betyg.	3,3	6,3	16,6	23,8	37,4	11,9	0,7	64,5	62,9

		Instäm- mer ej Procent	Procent	Procent	Procent	Procent	Instäm- mer helt Procent	Vet ej Procent	Index	Kommu- nen totalt Index
		1	2	3	4	5	6	0		
D	<b>DEMOKRATI I SKOLAN</b>									
D1	Jag får påverka undervisningens uppläggning (planering, arbetsformer mm)	3,3	10,2	14,9	26,4	36,0	7,6	1,7	61,2	55,9
D2	Jag får påverka examinationernas uppläggning och tidsplacering	1,7	7,7	20,9	30,3	29,3	9,1	1,0	61,2	57,8
D3	Elevrådet fungerar bra	8,4	10,8	14,2	21,6	19,9	11,1	13,9	55,6	49,1
D4	Flickor och pojkar har lika mycket att säga till om i skolan	2,0	1,3	4,4	11,1	23,2	51,7	6,4	84,2	80,1
E	<b>INFORMATION</b>									
E1	Jag får bra information om val av kurser	3,7	8,4	12,4	26,8	26,8	21,8	0,0	66,0	64,4
E2	Jag får bra information om möjligheterna till fortsatt utbildning / arbete.	10,3	13,0	20,3	21,0	23,3	9,3	2,7	52,7	56,8
E3	Jag får bra information om mina studieprestationer i utvecklingssamtalet	8,0	10,4	13,0	22,4	24,1	19,7	2,3	61,2	67,0
E4	Jag upplever mentorstiden som värdefull	27,8	17,7	18,1	16,4	15,7	3,3	1,0	36,9	42,8
F	<b>SKOLLOKALER</b>									
F1	Skolans lokaler fungerar bra vad gäller fysisk miljö (t.ex. ljus, värme, ventilation)	3,7	10,7	19,0	26,0	26,0	13,0	1,7	60,1	54,5
F2	Skolans lokaler är anpassade för undervisningen	2,4	4,4	11,2	25,8	32,9	22,4	1,0	70,2	65,4
F3	Skolans lokaler är trivsamma	4,3	8,7	14,3	24,7	29,0	18,0	1,0	64,1	56,1
G	<b>LÄROMEDEL OCH UTRUSTNING</b>									
G1	Jag har tillgång till läromedel av god kvalitet.	0,3	5,0	13,2	24,5	42,4	14,2	0,3	69,4	67,0
G2	Jag har stor nytta av skolans bibliotek	8,3	14,3	20,0	22,7	22,0	12,3	0,3	54,6	63,4
G3	Det finns god tillgång till datorer i skolan	2,3	3,7	9,0	19,3	36,7	28,3	0,7	74,1	67,9
H	<b>ELEVOMSORG/PSYKOSOCIAL MILJÖ</b>									
H1	Jag känner mig trygg i skolan	1,3	1,3	3,0	8,0	22,0	63,3	1,0	88,1	85,9
H2	Det är positiv anda och gott kamratskap i min klass/undervisningsgrupp(er)	1,0	3,4	4,7	16,9	30,5	43,1	0,3	80,5	76,8
H3	Det är arbetsro på lektionerna.	2,4	8,1	16,2	28,7	30,4	14,2	0,0	63,9	58,8
H4	Jag känner mig inte mobbad i skolan	2,0	1,3	1,0	3,0	10,0	81,4	1,3	93,1	91,6
H5	Jag behandlas respektfullt av vuxna i skolan	0,3	2,7	7,1	12,6	36,7	39,8	0,7	80,7	79,0



		Instäm- mer ej Procent	Procent	Procent	Procent	Procent	Instäm- mer helt Procent	Vet ej Procent	Index	Kommun- en totalt Index
		1	2	3	4	5	6	0		
H6	Det finns alltid någon i skolan som jag kan vända mig till och få hjälp med frågor eller problem	2,7	3,7	8,5	18,3	25,8	32,5	8,5	74,6	73,8
H7	Jag får den hjälp jag behöver av elevvården tex skolsköterska eller kurator	2,7	3,4	5,4	17,7	20,4	34,4	16,0	76,4	71,5
H8	Jag får den hjälp jag behöver av min mentor	6,4	7,8	7,5	15,3	25,4	35,6	2,0	71,1	75,4
H9	Flickor och pojkar blir bemötta på samma sätt	1,7	2,0	4,1	9,8	19,7	55,9	6,8	85,4	81,8
J	<b>SKOLMÅLTIDER</b>									
J1	Det serveras bra mat i skolan	11,4	9,1	14,5	13,8	29,6	20,9	0,7	60,9	50,8
J2	Det är trivsamt i matsalen	10,1	12,2	20,3	24,3	22,0	10,5	0,7	53,5	51,4
J3	Jag äter skollunch alla dagar jag är i skolan	9,6	4,7	6,6	9,0	14,3	55,1	0,7	76,1	67,7
L	<b>SKOLLEDNINGEN (rektor, bitr rektor, utbildningsledare)</b>									
L1	Vi har en bra skolledning	1,0	1,0	5,0	11,4	28,4	31,8	21,4	80,9	61,7
L2	Skolledningen lämnar klara besked	3,0	5,1	10,1	16,2	24,9	19,5	21,2	68,8	53,0
L3	Någon i skolledningen besöker lektionerna	22,1	15,8	12,8	13,8	13,8	5,0	16,8	39,1	33,9
M	<b>SKOLDAGEN</b>									
M1	Mitt schema fungerar bra	4,0	5,4	10,4	25,4	34,8	19,7	0,3	68,3	68,0
M2	Rasterna är tillräckligt långa både för förflyttning och avkoppling	7,6	8,0	15,6	16,9	28,2	23,3	0,3	64,1	66,4
M3	Det är sällsynt att lektioner blir inställda	1,7	4,7	10,7	20,0	33,3	29,0	0,7	73,4	73,7
N	<b>INDIVIDUELLA VALET</b>									
N1	Det finns tillräckligt med kurser inom det individuella valet som tillgodoser mina intressen	5,1	3,4	10,2	19,0	25,8	34,9	1,7	72,9	74,1
N2	Det är bra att skolorna samordnar schema och val inom det individuella valet	3,0	1,7	5,4	6,4	20,5	59,7	3,4	85,3	81,7
O	<b>ÖVERGRIPANDE</b>									
O1	Jag rekommenderar min skola till andra	2,0	2,7	3,0	8,4	18,8	64,1	1,0	86,8	79,6
O2	Jag är nöjd med min utbildning	2,3	2,3	7,3	11,0	24,3	51,3	1,3	81,9	79,6
O3	Jag trivs i skolan	1,7	3,0	6,0	10,3	23,7	54,7	0,7	83,4	81,7
O4	Skolan är positiv för min personliga utveckling	4,0	3,4	4,4	16,8	20,5	48,0	3,0	79,2	77,9

**Tabell 1: Frekvenstabell och index för resp svarsalternativ och skola, vt 2008****Elever inom: Katedralskolan**

(Svarsfrekvenser i procent samt index)

		Instämmer ej Procent	Procent	Procent	Procent	Procent	Instämmer helt Procent	Vet ej Procent	Index	Kommunen totalt Index
		1	2	3	4	5	6	0		
<b>A</b>	<b>LÄRARE (Gör en genomsnittlig bedömning av dina lärare)</b>									
<b>A1</b>	Lärarna organiserar undervisningen på ett bra sätt	0,6	3,2	8,8	32,8	42,0	11,1	1,5	69,6	65,6
<b>A2</b>	Lärarna har goda kunskaper i sina ämnen	0,2	1,3	5,7	17,4	42,3	32,1	1,0	79,7	77,5
<b>A3</b>	Lärarna låter mig visa vad jag kan	1,3	3,4	11,7	27,2	39,9	15,1	1,5	69,7	68,3
<b>A4</b>	Lärarna är engagerade i sitt arbete	0,8	1,5	10,4	25,5	39,9	20,6	1,3	73,2	72,2
<b>A5</b>	Lärarna förklarar kursmål och betygskriterier på ett tydligt sätt för alla kurser	2,1	6,2	14,8	21,9	32,4	20,6	1,9	68,1	66,1
<b>B</b>	<b>UNDERVISNING</b>									
<b>B1</b>	Jag lär mig mycket genom undervisningen	1,7	1,7	8,7	26,8	36,5	23,6	1,1	73,4	68,3
<b>B2</b>	Jag får övning i att lösa problem självständigt	0,6	2,4	8,5	23,7	34,8	28,8	1,1	75,6	68,8
<b>B3</b>	Jag får ta eget ansvar för mina studier	0,2	0,0	2,3	9,7	32,4	53,6	1,7	87,8	85,5
<b>B4</b>	I skolan uppmuntras vi att hämta information av olika slag och att värdera denna	1,1	2,6	7,9	21,1	32,3	32,1	3,0	76,6	70,5
<b>B5</b>	Skolan ger mig tillräckligt stöd om jag har svårt att "hånga med" i någon kurs	3,8	5,0	15,3	21,4	24,7	13,4	16,4	63,6	59,3
<b>B6</b>	Flickor och pojkar ges samma chans att visa vad de kan	1,1	2,3	3,8	9,9	20,4	57,8	4,8	86,1	82,1
<b>B7</b>	I skolan får jag träna mig i att samarbeta	1,5	2,9	5,9	17,6	37,0	33,2	1,9	77,8	77,0
<b>B8</b>	Vi ges möjligheter att inhämta kunskaper utanför skolan, studiebesök eller andra kontakter med arbetslivet	6,6	16,3	16,9	21,4	19,1	17,6	2,1	56,9	62,7
<b>B9</b>	Jag får utvärdera alla kurser	6,1	11,8	15,4	20,3	22,4	20,1	3,8	61,1	59,1
<b>C</b>	<b>EXAMINATION</b>									
<b>C1</b>	Det är lagom många examinationer/prov	2,3	4,0	11,4	23,4	36,0	20,2	2,7	70,3	66,2
<b>C2</b>	Jag har möjlighet att visa mina kunskaper i flera olika examinationsformer	1,7	5,3	8,2	24,4	31,2	27,2	2,1	72,6	68,0
<b>C3</b>	Lärarna ger rättvisa omdömen och/eller betyg.	3,4	5,7	11,3	28,9	32,9	13,8	4,0	65,8	62,9

		Instäm- mer ej Procent	Procent	Procent	Procent	Procent	Instäm- mer helt Procent	Vet ej Procent	Index	Kommu- nen totalt Index
		1	2	3	4	5	6	0		
<b>D</b>	<b>DEMOKRATI I SKOLAN</b>									
<b>D1</b>	Jag får påverka undervisningens uppläggning (planering, arbetsformer mm)	2,5	9,6	21,0	31,0	27,9	5,6	2,3	58,3	55,9
<b>D2</b>	Jag får påverka examinationernas uppläggning och tidsplacering	2,6	7,1	19,1	30,6	29,3	8,6	2,8	61,1	57,8
<b>D3</b>	Elevrådet fungerar bra	11,1	9,2	13,2	15,6	12,2	7,7	31,1	49,2	49,1
<b>D4</b>	Flickor och pojkar har lika mycket att säga till om i skolan	1,7	1,3	4,3	9,4	22,8	50,7	9,8	84,9	80,1
<b>E</b>	<b>INFORMATION</b>									
<b>E1</b>	Jag får bra information om val av kurser	4,1	7,5	9,8	26,4	26,0	22,2	4,1	67,0	64,4
<b>E2</b>	Jag får bra information om möjligheterna till fortsatt utbildning / arbete.	9,4	13,9	18,9	24,0	20,4	11,2	2,1	53,4	56,8
<b>E3</b>	Jag får bra information om mina studieprestationer i utvecklingssamtalet	2,5	5,5	10,8	21,4	32,8	20,8	6,1	69,6	67,0
<b>E4</b>	Jag upplever mentorstiden som värdefull	28,1	22,6	16,9	13,3	11,0	5,5	2,5	34,4	42,8
<b>F</b>	<b>SKOLLOKALER</b>									
<b>F1</b>	Skolans lokaler fungerar bra vad gäller fysisk miljö (t.ex. ljus, värme, ventilation)	5,0	9,3	18,4	28,9	25,9	11,2	1,3	59,3	54,5
<b>F2</b>	Skolans lokaler är anpassade för undervisningen	2,3	3,8	11,3	29,8	33,0	18,5	1,3	68,9	65,4
<b>F3</b>	Skolans lokaler är trivsamma	4,5	4,9	16,9	29,1	29,1	14,3	1,1	63,5	56,1
<b>G</b>	<b>LÄROMEDEL OCH UTRUSTNING</b>									
<b>G1</b>	Jag har tillgång till läromedel av god kvalitet.	1,5	5,7	11,6	30,8	32,1	16,9	1,5	67,8	67,0
<b>G2</b>	Jag har stor nytta av skolans bibliotek	1,7	6,3	9,3	23,6	26,3	31,4	1,5	72,6	63,4
<b>G3</b>	Det finns god tillgång till datorer i skolan	2,1	3,8	10,9	23,9	29,6	27,9	1,7	72,4	67,9
<b>H</b>	<b>ELEVOMSORG/PSYKOSOCIAL MILJÖ</b>									
<b>H1</b>	Jag känner mig trygg i skolan	0,8	0,6	1,7	6,6	21,1	66,8	2,3	90,6	85,9
<b>H2</b>	Det är positiv anda och gott kamratskap i min klass/undervisningsgrupp(er)	2,1	2,5	7,1	14,0	34,2	38,2	1,9	78,8	76,8
<b>H3</b>	Det är arbetsro på lektionerna.	3,2	5,8	15,2	30,9	30,7	12,4	1,7	63,9	58,8
<b>H4</b>	Jag känner mig inte mobbad i skolan	1,5	0,6	1,5	3,2	6,9	83,4	2,9	94,3	91,6
<b>H5</b>	Jag behandlas respektfullt av vuxna i skolan	0,6	1,9	4,3	15,3	33,6	42,3	1,9	82,1	79,0

		Instäm- mer ej Procent	Procent	Procent	Procent	Procent	Instäm- mer helt Procent	Vet ej Procent	Index	Kommu- nen totalt Index
		1	2	3	4	5	6	0		
H6	Det finns alltid någon i skolan som jag kan vända mig till och få hjälp med frågor eller problem	1,9	4,5	6,4	14,1	29,9	32,3	10,9	76,5	73,8
H7	Jag får den hjälp jag behöver av elevvården tex skolsköterska eller kurator	2,5	1,7	6,4	13,6	23,6	31,6	20,6	77,5	71,5
H8	Jag får den hjälp jag behöver av min mentor	3,6	3,0	5,8	17,9	29,0	33,7	7,0	75,9	75,4
H9	Flickor och pojkar blir bemötta på samma sätt	1,3	2,8	4,2	8,5	23,1	51,5	8,7	84,6	81,8
J	<b>SKOLMÅLTIDER</b>									
J1	Det serveras bra mat i skolan	32,1	20,0	18,1	15,3	9,1	4,3	1,1	32,3	50,8
J2	Det är trivsamt i matsalen	25,9	21,7	20,8	16,6	9,3	4,5	1,3	35,0	51,4
J3	Jag äter skollunch alla dagar jag är i skolan	19,5	7,9	10,0	11,0	18,7	30,8	2,1	59,2	67,7
L	<b>SKOLLEDNINGEN (rektor, bitr rektor, utbildningsledare)</b>									
L1	Vi har en bra skolledning	2,9	5,3	8,8	24,4	31,9	11,3	15,3	66,3	61,7
L2	Skolledningen lämnar klara besked	4,9	8,7	17,0	24,9	22,8	7,2	14,5	57,2	53,0
L3	Någon i skolledningen besöker lektionerna	23,0	15,3	17,4	13,6	14,0	5,3	11,3	39,2	33,9
M	<b>SKOLDAGEN</b>									
M1	Mitt schema fungerar bra	2,3	4,4	9,3	17,9	32,9	32,1	1,1	74,5	68,0
M2	Rasterna är tillräckligt långa både för förflyttning och avkoppling	6,9	4,6	10,7	20,2	28,4	27,4	1,7	68,6	66,4
M3	Det är sällsynt att lektioner blir inställda	2,5	3,0	4,9	12,4	35,9	39,2	2,1	79,6	73,7
N	<b>INDIVIDUELLA VALET</b>									
N1	Det finns tillräckligt med kurser inom det individuella valet som tillgodoser mina intressen	2,1	2,6	4,7	11,3	27,1	44,1	8,1	81,6	74,1
N2	Det är bra att skolorna samordnar schema och val inom det individuella valet	1,5	1,5	2,3	8,3	19,6	56,5	10,2	87,4	81,7
O	<b>ÖVERGRIPANDE</b>									
O1	Jag rekommenderar min skola till andra	1,5	2,1	3,4	8,7	27,5	54,4	2,3	85,4	79,6
O2	Jag är nöjd med min utbildning	1,1	2,4	4,3	10,3	29,5	50,9	1,7	84,2	79,6
O3	Jag trivs i skolan	1,3	1,5	4,3	9,8	27,7	53,7	1,7	85,2	81,7
O4	Skolan är positiv för min personliga utveckling	1,9	2,1	4,0	13,6	30,8	43,5	4,0	81,6	77,9

**Tabell 1: Frekvenstabell och index för resp svarsalternativ och skola, vt 2008**

Elever inom: Teknikcollege

(Svarsfrekvenser i procent samt index)

		Instämmer ej Procent	Procent	Procent	Procent	Procent	Instämmer helt Procent	Vet ej Procent	Index	Kommunen totalt Index
		1	2	3	4	5	6	0		
<b>A</b>	<b>LÄRARE (Gör en genomsnittlig bedömning av dina lärare)</b>									
A1	Lärarna organiserar undervisningen på ett bra sätt	0,0	0,0	0,0	23,8	52,4	23,8	0,0	80,0	65,6
A2	Lärarna har goda kunskaper i sina ämnen	0,0	0,0	0,0	4,8	47,6	47,6	0,0	88,6	77,5
A3	Lärarna låter mig visa vad jag kan	0,0	0,0	0,0	5,0	45,0	50,0	0,0	89,0	68,3
A4	Lärarna är engagerade i sitt arbete	0,0	0,0	0,0	5,0	30,0	65,0	0,0	92,0	72,2
A5	Lärarna förklarar kursmål och betygskriterier på ett tydligt sätt för alla kurser	0,0	0,0	4,8	23,8	38,1	33,3	0,0	80,0	66,1
<b>B</b>	<b>UNDERVISNING</b>									
B1	Jag lär mig mycket genom undervisningen	0,0	0,0	4,8	14,3	47,6	33,3	0,0	81,9	68,3
B2	Jag får övning i att lösa problem självständigt	0,0	0,0	9,5	14,3	47,6	28,6	0,0	79,0	68,8
B3	Jag får ta eget ansvar för mina studier	0,0	0,0	0,0	9,5	23,8	66,7	0,0	91,4	85,5
B4	I skolan uppmuntras vi att hämta information av olika slag och att värdera denna	0,0	0,0	19,0	28,6	23,8	14,3	14,3	67,8	70,5
B5	Skolan ger mig tillräckligt stöd om jag har svårt att "hänga med" i någon kurs	0,0	4,8	9,5	33,3	28,6	19,0	4,8	70,0	59,3
B6	Flickor och pojkar ges samma chans att visa vad de kan	0,0	0,0	0,0	4,8	0,0	33,3	61,9	95,0	82,1
B7	I skolan får jag träna mig i att samarbeta	0,0	0,0	0,0	14,3	52,4	33,3	0,0	83,8	77,0
B8	Vi ges möjligheter att inhämta kunskaper utanför skolan, studiebesök eller andra kontakter med arbetslivet	0,0	0,0	4,8	23,8	23,8	47,6	0,0	82,9	62,7
B9	Jag får utvärdera alla kurser	0,0	0,0	9,5	28,6	38,1	14,3	9,5	72,6	59,1
<b>C</b>	<b>EXAMINATION</b>									
C1	Det är lagom många examinationer/prov	0,0	4,8	19,0	14,3	33,3	28,6	0,0	72,4	66,2
C2	Jag har möjlighet att visa mina kunskaper i flera olika examinationsformer	0,0	0,0	9,5	28,6	28,6	28,6	4,8	76,0	68,0
C3	Lärarna ger rättvisa omdömen och/eller betyg.	0,0	4,8	0,0	9,5	28,6	57,1	0,0	86,7	62,9

		Instämmer ej Procent	Procent	Procent	Procent	Procent	Instämmer helt Procent	Vet ej Procent	Index	Kommunen totalt Index
		1	2	3	4	5	6	0		
<b>D</b>	<b>DEMOKRATI I SKOLAN</b>									
<b>D1</b>	Jag får påverka undervisningens uppläggning (planering, arbetsformer mm)	4,8	4,8	14,3	28,6	47,6	0,0	0,0	61,9	55,9
<b>D2</b>	Jag får påverka examinationernas uppläggning och tidsplacering	4,8	0,0	9,5	23,8	28,6	28,6	4,8	73,0	57,8
<b>D3</b>	Elevrådet fungerar bra	4,8	4,8	19,0	9,5	28,6	23,8	9,5	67,4	49,1
<b>D4</b>	Flickor och pojkar har lika mycket att säga till om i skolan	0,0	0,0	5,0	0,0	0,0	30,0	65,0	91,4	80,1
<b>E</b>	<b>INFORMATION</b>									
<b>E1</b>	Jag får bra information om val av kurser	0,0	14,3	14,3	23,8	19,0	28,6	0,0	66,7	64,4
<b>E2</b>	Jag får bra information om möjligheterna till fortsatt utbildning / arbete.	0,0	0,0	9,5	28,6	28,6	33,3	0,0	77,1	56,8
<b>E3</b>	Jag får bra information om mina studieprestationer i utvecklingssamtalet	0,0	0,0	4,8	23,8	38,1	33,3	0,0	80,0	67,0
<b>E4</b>	Jag upplever mentorstiden som värdefull	10,0	10,0	15,0	20,0	15,0	15,0	15,0	55,3	42,8
<b>F</b>	<b>SKOLLOKALER</b>									
<b>F1</b>	Skolans lokaler fungerar bra vad gäller fysisk miljö (t.ex. ljus, värme, ventilation)	0,0	4,8	9,5	14,3	23,8	47,6	0,0	80,0	54,5
<b>F2</b>	Skolans lokaler är anpassade för undervisningen	0,0	0,0	4,8	23,8	9,5	61,9	0,0	85,7	65,4
<b>F3</b>	Skolans lokaler är trivsamma	0,0	4,8	0,0	28,6	33,3	33,3	0,0	78,1	56,1
<b>G</b>	<b>LÄROMEDEL OCH UTRUSTNING</b>									
<b>G1</b>	Jag har tillgång till läromedel av god kvalitet.	0,0	0,0	4,8	23,8	33,3	38,1	0,0	81,0	67,0
<b>G2</b>	Jag har stor nytta av skolans bibliotek	19,0	9,5	14,3	4,8	0,0	0,0	52,4	22,0	63,4
<b>G3</b>	Det finns god tillgång till datorer i skolan	0,0	0,0	0,0	4,8	0,0	95,2	0,0	98,1	67,9
<b>H</b>	<b>ELEVOMSORG/PSYKOSOCIAL MILJÖ</b>									
<b>H1</b>	Jag känner mig trygg i skolan	0,0	0,0	4,8	4,8	9,5	81,0	0,0	93,3	85,9
<b>H2</b>	Det är positiv anda och gott kamratskap i min klass/undervisningsgrupp(er)	0,0	4,8	0,0	14,3	33,3	47,6	0,0	83,8	76,8
<b>H3</b>	Det är arbetsro på lektionerna.	4,8	14,3	23,8	42,9	9,5	4,8	0,0	50,5	58,8
<b>H4</b>	Jag känner mig inte mobbad i skolan	14,3	0,0	4,8	4,8	4,8	66,7	4,8	79,0	91,6
<b>H5</b>	Jag behandlas respektfullt av vuxna i skolan	0,0	0,0	0,0	14,3	14,3	71,4	0,0	91,4	79,0

		Instäm- mer ej Procent	Procent	Procent	Procent	Procent	Instäm- mer helt Procent	Vet ej Procent	Index	Kommun- en totalt Index
		1	2	3	4	5	6	0		
<b>H6</b>	Det finns alltid någon i skolan som jag kan vända mig till och få hjälp med frågor eller problem	0,0	5,0	0,0	15,0	30,0	50,0	0,0	84,0	73,8
<b>H7</b>	Jag får den hjälp jag behöver av elevvården tex skolsköterska eller kurator	10,0	5,0	10,0	20,0	15,0	30,0	10,0	65,6	71,5
<b>H8</b>	Jag får den hjälp jag behöver av min mentor	0,0	5,0	0,0	10,0	30,0	55,0	0,0	86,0	75,4
<b>H9</b>	Flickor och pojkar blir bemötta på samma sätt	0,0	4,8	0,0	0,0	0,0	28,6	66,7	88,6	81,8
<b>J</b>	<b>SKOLMÅLTIDER</b>									
<b>J1</b>	Det serveras bra mat i skolan	0,0	0,0	5,0	5,0	15,0	75,0	0,0	92,0	50,8
<b>J2</b>	Det är trivsamt i matsalen	0,0	5,0	0,0	10,0	25,0	60,0	0,0	87,0	51,4
<b>J3</b>	Jag äter skollunch alla dagar jag är i skolan	4,8	4,8	0,0	9,5	9,5	71,4	0,0	85,7	67,7
<b>L</b>	<b>SKOLLEDNINGEN (rektor, bitr rektor, utbildningsledare)</b>									
<b>L1</b>	Vi har en bra skolledning	0,0	0,0	0,0	23,8	14,3	47,6	14,3	85,6	61,7
<b>L2</b>	Skolledningen lämnar klara besked	0,0	9,5	4,8	19,0	14,3	33,3	19,0	74,1	53,0
<b>L3</b>	Någon i skolledningen besöker lektionerna	0,0	9,5	14,3	19,0	23,8	19,0	14,3	66,7	33,9
<b>M</b>	<b>SKOLDAGEN</b>									
<b>M1</b>	Mitt schema fungerar bra	0,0	4,8	4,8	28,6	28,6	33,3	0,0	76,2	68,0
<b>M2</b>	Rasterna är tillräckligt långa både för förflyttning och avkoppling	0,0	9,5	4,8	28,6	28,6	28,6	0,0	72,4	66,4
<b>M3</b>	Det är sällsynt att lektioner blir inställda	4,8	4,8	9,5	14,3	14,3	52,4	0,0	77,1	73,7
<b>N</b>	<b>INDIVIDUELLA VALET</b>									
<b>N1</b>	Det finns tillräckligt med kurser inom det individuella valet som tillgodoser mina intressen	4,8	14,3	0,0	14,3	33,3	23,8	9,5	68,4	74,1
<b>N2</b>	Det är bra att skolorna samordnar schema och val inom det individuella valet	0,0	0,0	9,5	9,5	23,8	52,4	4,8	85,0	81,7
<b>O</b>	<b>ÖVERGRIPANDE</b>									
<b>O1</b>	Jag rekommenderar min skola till andra	5,0	0,0	5,0	10,0	10,0	70,0	0,0	86,0	79,6
<b>O2</b>	Jag är nöjd med min utbildning	0,0	0,0	0,0	14,3	9,5	76,2	0,0	92,4	79,6
<b>O3</b>	Jag trivs i skolan	0,0	0,0	9,5	9,5	4,8	76,2	0,0	89,5	81,7
<b>O4</b>	Skolan är positiv för min personliga utveckling	0,0	0,0	0,0	14,3	0,0	81,0	4,8	94,0	77,9

**Tabell 1: Frekvenstabell och index för resp svarsalternativ och skola, vt 2008**

Elever inom: Björkö Fria Gymnasium

(Svarsfrekvenser i procent samt index)

	Instämmer ej Procent	Procent	Procent	Procent	Procent	Instämmer helt Procent	Vet ej Procent	Index	Fristående gymnasie- skolor	
	1	2	3	4	5	6	0			
<b>A</b>	<b>LÄRARE (Gör en genomsnittlig bedömning av dina lärare)</b>								<b>69,4</b>	<b>71,9</b>
A1	Lärarna organiserar undervisningen på ett bra sätt	4,8	3,2	27,4	30,6	27,4	6,5	0,0	58,4	65,7
A2	Lärarna har goda kunskaper i sina ämnen	0,0	1,6	11,3	16,1	22,6	48,4	0,0	81,0	78,1
A3	Lärarna låter mig visa vad jag kan	0,0	0,0	11,3	33,9	40,3	14,5	0,0	71,6	72,4
A4	Lärarna är engagerade i sitt arbete	0,0	0,0	11,3	9,7	27,4	50,0	1,6	83,6	77,6
A5	Lärarna förklarar kursmål och betygskriterier på ett tydligt sätt för alla kurser	4,8	19,4	24,2	19,4	25,8	6,5	0,0	52,3	65,6
<b>B</b>	<b>UNDERVISNING</b>								<b>73,1</b>	<b>74,7</b>
B1	Jag lär mig mycket genom undervisningen	1,6	1,6	14,3	33,3	38,1	11,1	0,0	67,6	66,1
B2	Jag får övning i att lösa problem självständigt	0,0	0,0	11,1	22,2	38,1	28,6	0,0	76,8	74,6
B3	Jag får ta eget ansvar för mina studier	0,0	0,0	1,6	6,5	25,8	62,9	3,2	91,0	86,6
B4	I skolan uppmuntras vi att hämta information av olika slag och att värdera denna	0,0	0,0	12,7	20,6	31,7	31,7	3,2	77,0	78,4
B5	Skolan ger mig tillräckligt stöd om jag har svårt att "hånga med" i någon kurs	8,1	6,5	24,2	9,7	19,4	14,5	17,7	56,9	67,5
B6	Flickor och pojkar ges samma chans att visa vad de kan	0,0	1,6	6,5	8,1	24,2	56,5	3,2	86,3	85,0
B7	I skolan får jag träna mig i att samarbeta	0,0	0,0	3,2	14,5	37,1	45,2	0,0	84,8	82,8
B8	Vi ges möjligheter att inhämta kunskaper utanför skolan, studiebesök eller andra kontakter med arbetslivet	1,6	4,8	19,0	17,5	23,8	31,7	1,6	71,0	71,1
B9	Jag får utvärdera alla kurser	7,9	19,0	27,0	20,6	14,3	4,8	6,3	46,1	60,2
<b>C</b>	<b>EXAMINATION</b>								<b>68,5</b>	<b>73,9</b>
C1	Det är lagom många examinationer/prov	4,8	4,8	11,3	16,1	30,6	27,4	4,8	70,5	77,1
C2	Jag har möjlighet att visa mina kunskaper i flera olika examinationsformer	1,6	3,2	14,3	11,1	17,5	49,2	3,2	78,7	75,2
C3	Lärarna ger rättvisa omdömen och/eller betyg.	11,1	14,3	7,9	27,0	23,8	14,3	1,6	56,5	69,3



	Instämmer ej Procent	Procent	Procent	Procent	Procent	Instämmer helt Procent	Vet ej Procent	Index	Fristående gymnasie- skolor	
	1	2	3	4	5	6	0			
<b>D</b>	<b>DEMOKRATI I SKOLAN</b>								<b>74,3</b>	<b>65,6</b>
D1	Jag får påverka undervisningens uppläggning (planering, arbetsformer mm)	0,0	1,6	9,5	11,1	44,4	33,3	0,0	79,7	65,5
D2	Jag får påverka examinationernas uppläggning och tidsplacering	3,2	6,5	12,9	17,7	30,6	29,0	0,0	70,6	62,7
D3	Elevrådet fungerar bra	12,9	9,7	14,5	17,7	24,2	12,9	8,1	55,1	51,5
D4	Flickor och pojkar har lika mycket att säga till om i skolan	0,0	0,0	3,2	6,5	17,7	71,0	1,6	91,8	82,8
<b>E</b>	<b>INFORMATION</b>								<b>42,8</b>	<b>57,6</b>
E1	Jag får bra information om val av kurser	19,4	19,4	22,6	12,9	16,1	8,1	1,6	42,3	57,9
E2	Jag får bra information om möjligheterna till fortsatt utbildning / arbete.	23,0	31,1	11,5	18,0	9,8	1,6	4,9	32,8	53,4
E3	Jag får bra information om mina studieprestationer i utvecklingssamtalet	6,3	14,3	28,6	14,3	20,6	12,7	3,2	53,8	66,3
E4	Jag upplever mentorstiden som värdefull	27,4	14,5	16,1	14,5	16,1	11,3	0,0	42,3	52,9
<b>F</b>	<b>SKOLLOKALER</b>								<b>66,4</b>	<b>65,2</b>
F1	Skolans lokaler fungerar bra vad gäller fysisk miljö (t.ex. ljus, värme, ventilation)	8,1	12,9	24,2	16,1	25,8	12,9	0,0	55,5	61,9
F2	Skolans lokaler är anpassade för undervisningen	0,0	8,2	21,3	23,0	26,2	21,3	0,0	66,2	65,8
F3	Skolans lokaler är trivsamma	3,2	4,8	7,9	12,7	28,6	42,9	0,0	77,5	67,7
<b>G</b>	<b>LÄROMEDEL OCH UTRUSTNING</b>								<b>35,6</b>	<b>58,2</b>
G1	Jag har tillgång till läromedel av god kvalitet.	6,6	19,7	18,0	19,7	26,2	9,8	0,0	53,8	66,0
G2	Jag har stor nytta av skolans bibliotek	50,0	21,0	12,9	8,1	1,6	3,2	3,2	19,3	27,0
G3	Det finns god tillgång till datorer i skolan	25,8	21,0	22,6	22,6	6,5	1,6	0,0	33,5	81,6
<b>H</b>	<b>ELEVOMSORG/PSYKOSOCIAL MILJÖ</b>								<b>78,5</b>	<b>79,0</b>
H1	Jag känner mig trygg i skolan	0,0	0,0	0,0	4,8	17,5	76,2	1,6	94,5	88,1
H2	Det är positiv anda och gott kamratskap i min klass/undervisningsgrupp(er)	0,0	0,0	11,3	6,5	21,0	61,3	0,0	86,5	80,6
H3	Det är arbetsro på lektionerna.	3,3	3,3	14,8	27,9	34,4	16,4	0,0	67,2	61,9
H4	Jag känner mig inte mobbad i skolan	0,0	0,0	0,0	1,6	8,1	88,7	1,6	97,7	92,6
H5	Jag behandlas respektfullt av vuxna i skolan	0,0	6,6	11,5	4,9	37,7	39,3	0,0	78,4	83,5

	Instäm- mer ej Procent	Procent	Procent	Procent	Procent	Instäm- mer helt Procent	Vet ej Procent	Index	Fristående gymnasie- skolor	
	1	2	3	4	5	6	0			
H6	Det finns alltid någon i skolan som jag kan vända mig till och få hjälp med frågor eller problem	4,9	3,3	4,9	26,2	23,0	36,1	1,6	74,0	78,1
H7	Jag får den hjälp jag behöver av elevvården tex skolsköterska eller kurator	16,4	9,8	6,6	18,0	11,5	13,1	24,6	50,0	66,4
H8	Jag får den hjälp jag behöver av min mentor	9,7	1,6	8,1	19,4	29,0	29,0	3,2	69,7	74,4
H9	Flickor och pojkar blir bemötta på samma sätt	0,0	1,6	3,2	9,7	17,7	61,3	6,5	88,6	85,0
J	<b>SKOLMÅLTIDER</b>								<b>29,1</b>	<b>56,7</b>
J1	Det serveras bra mat i skolan	38,7	19,4	14,5	21,0	1,6	4,8	0,0	28,4	50,2
J2	Det är trivsamt i matsalen	49,2	24,6	13,1	6,6	1,6	4,9	0,0	20,3	56,7
J3	Jag äter skollunch alla dagar jag är i skolan	46,8	6,5	4,8	6,5	19,4	16,1	0,0	38,7	63,2
L	<b>SKOLLEDNINGEN (rektor, bitr rektor, utbildningsledare)</b>								<b>52,3</b>	<b>60,6</b>
L1	Vi har en bra skolledning	1,6	8,1	12,9	14,5	24,2	24,2	14,5	69,1	68,5
L2	Skolledningen lämnar klara besked	20,6	15,9	19,0	25,4	11,1	0,0	7,9	37,9	56,3
L3	Någon i skolledningen besöker lektionerna	17,5	14,3	11,1	14,3	15,9	15,9	11,1	50,0	57,0
M	<b>SKOLDAGEN</b>								<b>69,4</b>	<b>76,1</b>
M1	Mitt schema fungerar bra	0,0	4,8	24,2	22,6	33,9	14,5	0,0	65,8	76,3
M2	Rasterna är tillräckligt långa både för förflyttning och avkoppling	0,0	3,2	16,1	16,1	24,2	38,7	1,6	76,1	74,8
M3	Det är sällsynt att lektioner blir inställda	4,9	8,2	9,8	21,3	36,1	18,0	1,6	66,3	77,1
N	<b>INDIVIDUELLA VALET</b>								<b>35,2</b>	<b>59,8</b>
N1	Det finns tillräckligt med kurser inom det individuella valet som tillgodoser mina intressen	49,2	20,6	11,1	3,2	4,8	6,3	4,8	21,7	55,4
N2	Det är bra att skolorna samordnar schema och val inom det individuella valet	20,7	5,2	3,4	6,9	1,7	20,7	41,4	48,8	64,1
O	<b>ÖVERGRIPANDE</b>								<b>77,2</b>	<b>72,5</b>
O1	Jag rekommenderar min skola till andra	4,8	9,7	8,1	17,7	19,4	38,7	1,6	71,1	68,1
O2	Jag är nöjd med min utbildning	1,6	6,3	17,5	19,0	25,4	28,6	1,6	69,7	68,8
O3	Jag trivs i skolan	0,0	1,6	4,8	14,5	25,8	51,6	1,6	84,6	80,0
O4	Skolan är positiv för min personliga utveckling	0,0	1,6	8,1	11,3	29,0	48,4	1,6	83,3	73,1

**Tabell 1: Frekvenstabell och index för resp svarsalternativ och skola, vt 2008**

Elever inom: Folkuniversitetet

(Svarsfrekvenser i procent samt index)

	Instämmer ej Procent	Procent	Procent	Procent	Procent	Instämmer helt Procent	Vet ej Procent	Index	Fristående gymnasie- skolor	
	1	2	3	4	5	6	0			
<b>A</b>	<b>LÄRARE (Gör en genomsnittlig bedömning av dina lärare)</b>								<b>77,7</b>	<b>71,9</b>
A1	Lärarna organiserar undervisningen på ett bra sätt	0,0	1,5	16,2	26,5	47,1	8,8	0,0	69,1	65,7
A2	Lärarna har goda kunskaper i sina ämnen	0,0	0,0	1,4	7,1	25,7	65,7	0,0	91,1	78,1
A3	Lärarna låter mig visa vad jag kan	0,0	1,4	12,9	17,1	35,7	32,9	0,0	77,1	72,4
A4	Lärarna är engagerade i sitt arbete	0,0	0,0	2,9	5,7	40,0	51,4	0,0	88,0	77,6
A5	Lärarna förklarar kursmål och betygskriterier på ett tydligt sätt för alla kurser	0,0	8,6	22,9	27,1	27,1	14,3	0,0	63,1	65,6
<b>B</b>	<b>UNDERVISNING</b>								<b>79,9</b>	<b>74,7</b>
B1	Jag lär mig mycket genom undervisningen	0,0	6,1	4,5	27,3	30,3	31,8	0,0	75,5	66,1
B2	Jag får övning i att lösa problem självständigt	0,0	2,9	2,9	18,8	24,6	49,3	1,4	83,2	74,6
B3	Jag får ta eget ansvar för mina studier	0,0	0,0	1,5	0,0	22,7	75,8	0,0	94,5	86,6
B4	I skolan uppmuntras vi att hämta information av olika slag och att värdera denna	0,0	0,0	3,0	11,9	13,4	71,6	0,0	90,7	78,4
B5	Skolan ger mig tillräckligt stöd om jag har svårt att "hånga med" i någon kurs	1,4	10,1	10,1	13,0	29,0	26,1	10,1	70,3	67,5
B6	Flickor och pojkar ges samma chans att visa vad de kan	0,0	7,2	4,3	1,4	11,6	73,9	1,4	88,5	85,0
B7	I skolan får jag träna mig i att samarbeta	0,0	0,0	0,0	5,9	26,5	67,6	0,0	92,4	82,8
B8	Vi ges möjligheter att inhämta kunskaper utanför skolan, studiebesök eller andra kontakter med arbetslivet	2,9	1,5	10,3	19,1	23,5	39,7	2,9	76,7	71,1
B9	Jag får utvärdera alla kurser	7,1	17,1	30,0	18,6	15,7	5,7	5,7	47,6	60,2
<b>C</b>	<b>EXAMINATION</b>								<b>78,9</b>	<b>73,9</b>
C1	Det är lagom många examinationer/prov	0,0	4,3	7,2	14,5	36,2	34,8	2,9	78,5	77,1
C2	Jag har möjlighet att visa mina kunskaper i flera olika examinationsformer	0,0	0,0	8,7	14,5	21,7	55,1	0,0	84,6	75,2
C3	Lärarna ger rättvisa omdömen och/eller betyg.	0,0	2,9	14,5	21,7	33,3	27,5	0,0	73,6	69,3

	Instämmer ej Procent	Procent	Procent	Procent	Procent	Instämmer helt Procent	Vet ej Procent	Index	Fristående gymnasie- skolor	
	1	2	3	4	5	6	0			
<b>D</b>	<b>DEMOKRATI I SKOLAN</b>								<b>67,4</b>	<b>65,6</b>
D1	Jag får påverka undervisningens uppläggning (planering, arbetsformer mm)	2,9	5,7	12,9	22,9	37,1	18,6	0,0	68,3	65,5
D2	Jag får påverka examinationernas uppläggning och tidsplacering	4,3	1,4	7,2	21,7	39,1	26,1	0,0	73,6	62,7
D3	Elevrådet fungerar bra	15,9	23,2	13,0	17,4	13,0	13,0	4,3	45,8	51,5
D4	Flickor och pojkar har lika mycket att säga till om i skolan	8,6	2,9	1,4	2,9	24,3	57,1	2,9	81,8	82,8
<b>E</b>	<b>INFORMATION</b>								<b>61,0</b>	<b>57,6</b>
E1	Jag får bra information om val av kurser	2,9	5,8	10,1	15,9	17,4	13,0	34,8	64,0	57,9
E2	Jag får bra information om möjligheterna till fortsatt utbildning / arbete.	10,0	11,4	5,7	27,1	17,1	17,1	11,4	58,4	53,4
E3	Jag får bra information om mina studieprestationer i utvecklingssamtalet	0,0	4,3	10,1	21,7	31,9	29,0	2,9	74,6	66,3
E4	Jag upplever mentorstiden som värdefull	18,6	20,0	10,0	20,0	14,3	14,3	2,9	47,1	52,9
<b>F</b>	<b>SKOLLOKALER</b>								<b>65,9</b>	<b>65,2</b>
F1	Skolans lokaler fungerar bra vad gäller fysisk miljö (t.ex. ljus, värme, ventilation)	2,9	7,4	17,6	20,6	33,8	17,6	0,0	65,6	61,9
F2	Skolans lokaler är anpassade för undervisningen	2,9	10,3	10,3	22,1	26,5	27,9	0,0	68,5	65,8
F3	Skolans lokaler är trivsamma	4,4	11,8	13,2	22,1	29,4	19,1	0,0	63,5	67,7
<b>G</b>	<b>LÄROMEDEL OCH UTRUSTNING</b>								<b>67,9</b>	<b>58,2</b>
G1	Jag har tillgång till läromedel av god kvalitet.	0,0	5,9	19,1	33,8	22,1	17,6	1,5	65,4	66,0
G2	Jag har stor nytta av skolans bibliotek	8,7	14,5	13,0	15,9	14,5	15,9	17,4	54,7	27,0
G3	Det finns god tillgång till datorer i skolan	0,0	0,0	7,1	12,9	34,3	45,7	0,0	83,7	81,6
<b>H</b>	<b>ELEVOMSORG/PSYKOSOCIAL MILJÖ</b>								<b>81,2</b>	<b>79,0</b>
H1	Jag känner mig trygg i skolan	0,0	0,0	0,0	7,2	14,5	78,3	0,0	94,2	88,1
H2	Det är positiv anda och gott kamratskap i min klass/undervisningsgrupp(er)	0,0	4,3	11,4	14,3	32,9	37,1	0,0	77,4	80,6
H3	Det är arbetsro på lektionerna.	0,0	4,4	19,1	32,4	38,2	5,9	0,0	64,4	61,9
H4	Jag känner mig inte mobbad i skolan	0,0	0,0	1,4	0,0	7,1	91,4	0,0	97,7	92,6
H5	Jag behandlas respektfullt av vuxna i skolan	0,0	0,0	5,8	7,2	30,4	56,5	0,0	87,5	83,5

	Instämmer ej Procent	Procent	Procent	Procent	Procent	Instämmer helt Procent	Vet ej Procent	Index	Fristående gymnasie- skolor	
	1	2	3	4	5	6	0			
H6	Det finns alltid någon i skolan som jag kan vända mig till och få hjälp med frågor eller problem	0,0	2,9	5,9	5,9	19,1	66,2	0,0	87,9	78,1
H7	Jag får den hjälp jag behöver av elevvärdar tex skolsköterska eller kurator	8,6	11,4	7,1	15,7	20,0	22,9	14,3	62,3	66,4
H8	Jag får den hjälp jag behöver av min mentor	7,1	4,3	7,1	12,9	27,1	40,0	1,4	74,2	74,4
H9	Flickor och pojkar blir bemötta på samma sätt	7,4	2,9	0,0	5,9	13,2	69,1	1,5	85,1	85,0
J	<b>SKOLMÅLTIDER</b>								<b>83,1</b>	<b>56,7</b>
J1	Det serveras bra mat i skolan	1,4	5,8	4,3	8,7	20,3	59,4	0,0	83,8	50,2
J2	Det är trivsamt i matsalen	1,4	5,8	2,9	13,0	30,4	44,9	1,4	80,6	56,7
J3	Jag äter skollunch alla dagar jag är i skolan	5,9	2,9	4,4	2,9	14,7	69,1	0,0	85,0	63,2
L	<b>SKOLLEDNINGEN (rektor, bitr rektor, utbildningsledare)</b>								<b>72,5</b>	<b>60,6</b>
L1	Vi har en bra skolledning	0,0	4,3	7,2	21,7	15,9	49,3	1,4	80,0	68,5
L2	Skolledningen lämnar klara besked	0,0	11,6	13,0	18,8	23,2	29,0	4,3	69,4	56,3
L3	Någon i skolledningen besöker lektionerna	10,1	11,6	8,7	8,7	11,6	44,9	4,3	68,2	57,0
M	<b>SKOLDAGEN</b>								<b>83,4</b>	<b>76,1</b>
M1	Mitt schema fungerar bra	0,0	0,0	4,4	14,7	16,2	64,7	0,0	88,2	76,3
M2	Rasterna är tillräckligt långa både för förflyttning och avkoppling	0,0	8,8	4,4	11,8	19,1	55,9	0,0	81,8	74,8
M3	Det är sällsynt att lektioner blir inställda	0,0	1,4	10,1	11,6	39,1	37,7	0,0	80,3	77,1
N	<b>INDIVIDUELLA VALET</b>								<b>56,5</b>	<b>59,8</b>
N1	Det finns tillräckligt med kurser inom det individuella valet som tillgodoser mina intressen	6,0	3,0	9,0	11,9	1,5	4,5	64,2	47,5	55,4
N2	Det är bra att skolorna samordnar schema och val inom det individuella valet	3,0	0,0	7,5	7,5	4,5	10,4	67,2	65,5	64,1
O	<b>ÖVERGRIPANDE</b>								<b>79,6</b>	<b>72,5</b>
O1	Jag rekommenderar min skola till andra	4,3	5,7	5,7	8,6	18,6	57,1	0,0	80,6	68,1
O2	Jag är nöjd med min utbildning	5,8	2,9	7,2	14,5	20,3	49,3	0,0	77,7	68,8
O3	Jag trivs i skolan	5,7	4,3	4,3	10,0	21,4	54,3	0,0	80,0	80,0
O4	Skolan är positiv för min personliga utveckling	4,3	4,3	8,7	8,7	17,4	56,5	0,0	80,0	73,1

**Tabell 1: Frekvenstabell och index för resp svarsalternativ och skola, vt 2008****Elever inom: InfoKomp**

(Svarsfrekvenser i procent samt index)

	Instämmer ej Procent	Procent	Procent	Procent	Procent	Instämmer helt Procent	Vet ej Procent	Index	Fristående gymnasie- skolor	
	1	2	3	4	5	6	0			
<b>A</b>	<b>LÄRARE (Gör en genomsnittlig bedömning av dina lärare)</b>								<b>87,0</b>	<b>71,9</b>
A1	Lärarna organiserar undervisningen på ett bra sätt	4,0	0,0	4,0	10,0	42,0	40,0	0,0	81,2	65,7
A2	Lärarna har goda kunskaper i sina ämnen	2,0	0,0	0,0	2,0	22,0	74,0	0,0	92,9	78,1
A3	Lärarna låter mig visa vad jag kan	0,0	2,0	0,0	12,0	36,0	50,0	0,0	86,3	72,4
A4	Lärarna är engagerade i sitt arbete	0,0	0,0	2,0	6,0	20,0	72,0	0,0	92,5	77,6
A5	Lärarna förklarar kursmål och betygskriterier på ett tydligt sätt för alla kurser	4,0	0,0	6,0	8,0	36,0	44,0	2,0	82,0	65,6
<b>B</b>	<b>UNDERVISNING</b>								<b>83,8</b>	<b>74,7</b>
B1	Jag lär mig mycket genom undervisningen	0,0	0,0	6,0	16,0	50,0	28,0	0,0	79,6	66,1
B2	Jag får övning i att lösa problem självständigt	0,0	0,0	2,0	14,0	38,0	46,0	0,0	84,7	74,6
B3	Jag får ta eget ansvar för mina studier	0,0	0,0	0,0	6,0	32,0	62,0	0,0	91,4	86,6
B4	I skolan uppmuntras vi att hämta information av olika slag och att värdera denna	0,0	0,0	2,0	4,0	34,0	60,0	0,0	90,6	78,4
B5	Skolan ger mig tillräckligt stöd om jag har svårt att "hånga med" i någon kurs	0,0	2,0	6,0	6,0	16,0	64,0	6,0	88,8	67,5
B6	Flickor och pojkar ges samma chans att visa vad de kan	0,0	0,0	0,0	12,0	8,0	74,0	6,0	92,9	85,0
B7	I skolan får jag träna mig i att samarbeta	0,0	0,0	0,0	10,0	42,0	48,0	0,0	87,5	82,8
B8	Vi ges möjligheter att inhämta kunskaper utanför skolan, studiebesök eller andra kontakter med arbetslivet	6,0	6,0	4,0	20,0	36,0	28,0	0,0	71,4	71,1
B9	Jag får utvärdera alla kurser	4,0	6,0	2,0	30,0	46,0	8,0	4,0	67,8	60,2
<b>C</b>	<b>EXAMINATION</b>								<b>88,2</b>	<b>73,9</b>
C1	Det är lagom många examinationer/prov	0,0	0,0	0,0	8,0	28,0	62,0	2,0	90,8	77,1
C2	Jag har möjlighet att visa mina kunskaper i flera olika examinationsformer	0,0	0,0	0,0	10,0	44,0	46,0	0,0	87,5	75,2
C3	Lärarna ger rättvisa omdömen och/eller betyg.	2,0	0,0	0,0	8,2	36,7	46,9	6,1	86,4	69,3

	Instämmer ej Procent	Procent	Procent	Procent	Procent	Instämmer helt Procent	Vet ej Procent	Index	Fristående gymnasie- skolor	
	1	2	3	4	5	6	0			
<b>D</b>	<b>DEMOKRATI I SKOLAN</b>								<b>79,5</b>	<b>65,6</b>
D1	Jag får påverka undervisningens uppläggning (planering, arbetsformer mm)	0,0	0,0	12,0	16,0	48,0	22,0	2,0	75,6	65,5
D2	Jag får påverka examinationernas uppläggning och tidsplacering	0,0	0,0	2,0	20,0	52,0	24,0	2,0	79,6	62,7
D3	Elevrådet fungerar bra	4,0	2,0	8,0	30,0	24,0	18,0	14,0	67,7	51,5
D4	Flickor och pojkar har lika mycket att säga till om i skolan	0,0	0,0	2,0	2,0	16,0	80,0	0,0	94,9	82,8
<b>E</b>	<b>INFORMATION</b>								<b>80,7</b>	<b>57,6</b>
E1	Jag får bra information om val av kurser	0,0	0,0	0,0	16,0	30,0	54,0	0,0	87,8	57,9
E2	Jag får bra information om möjligheterna till fortsatt utbildning / arbete.	2,0	4,0	2,0	28,0	36,0	28,0	0,0	74,9	53,4
E3	Jag får bra information om mina studieprestationer i utvecklingssamtalet	0,0	0,0	2,0	6,1	42,9	49,0	0,0	88,0	66,3
E4	Jag upplever mentorstiden som värdefull	8,0	4,0	0,0	20,0	36,0	26,0	6,0	72,1	52,9
<b>F</b>	<b>SKOLLOKALER</b>								<b>85,5</b>	<b>65,2</b>
F1	Skolans lokaler fungerar bra vad gäller fysisk miljö (t.ex. ljus, värme, ventilation)	0,0	0,0	4,0	10,0	36,0	50,0	0,0	86,7	61,9
F2	Skolans lokaler är anpassade för undervisningen	0,0	0,0	2,0	16,0	52,0	30,0	0,0	80,4	65,8
F3	Skolans lokaler är trivsamma	0,0	0,0	2,0	4,0	38,0	56,0	0,0	89,4	67,7
<b>G</b>	<b>LÄROMEDEL OCH UTRUSTNING</b>								<b>71,7</b>	<b>58,2</b>
G1	Jag har tillgång till läromedel av god kvalitet.	0,0	0,0	2,0	10,0	26,0	62,0	0,0	89,4	66,0
G2	Jag har stor nytta av skolans bibliotek	20,0	2,0	14,0	8,0	2,0	4,0	50,0	32,3	27,0
G3	Det finns god tillgång till datorer i skolan	0,0	0,0	2,0	0,0	28,0	70,0	0,0	93,3	81,6
<b>H</b>	<b>ELEVOMSORG/PSYKOSOCIAL MILJÖ</b>								<b>91,1</b>	<b>79,0</b>
H1	Jag känner mig trygg i skolan	0,0	0,0	0,0	0,0	16,3	83,7	0,0	96,8	88,1
H2	Det är positiv anda och gott kamratskap i min klass/undervisningsgrupp(er)	0,0	0,0	0,0	4,1	34,7	61,2	0,0	91,6	80,6
H3	Det är arbetsro på lektionerna.	0,0	0,0	10,2	18,4	46,9	24,5	0,0	77,2	61,9
H4	Jag känner mig inte mobbad i skolan	0,0	0,0	2,0	0,0	6,1	91,8	0,0	97,6	92,6
H5	Jag behandlas respektfullt av vuxna i skolan	0,0	0,0	0,0	0,0	14,3	85,7	0,0	97,2	83,5

	Instämmer ej Procent	Procent	Procent	Procent	Procent	Instämmer helt Procent	Vet ej Procent	Index	Fristående gymnasie- skolor	
	1	2	3	4	5	6	0			
H6	Det finns alltid någon i skolan som jag kan vända mig till och få hjälp med frågor eller problem	0,0	0,0	2,0	6,1	24,5	67,3	0,0	91,6	78,1
H7	Jag får den hjälp jag behöver av elevvärdar tex skolsköterska eller kurator	2,0	4,1	2,0	6,1	30,6	28,6	26,5	80,0	66,4
H8	Jag får den hjälp jag behöver av min mentor	0,0	0,0	6,1	4,1	24,5	65,3	0,0	90,0	74,4
H9	Flickor och pojkar blir bemötta på samma sätt	0,0	0,0	0,0	0,0	10,2	87,8	2,0	97,6	85,0
J	<b>SKOLMÅLTIDER</b>								<b>82,8</b>	<b>56,7</b>
J1	Det serveras bra mat i skolan	0,0	4,1	2,0	14,3	38,8	40,8	0,0	82,4	50,2
J2	Det är trivsamt i matsalen	0,0	0,0	8,2	2,0	36,7	53,1	0,0	87,2	56,7
J3	Jag äter skollunch alla dagar jag är i skolan	2,0	2,0	2,0	22,4	34,7	36,7	0,0	78,8	63,2
L	<b>SKOLLEDNINGEN (rektor, bitr rektor, utbildningsledare)</b>								<b>88,1</b>	<b>60,6</b>
L1	Vi har en bra skolledning	0,0	0,0	4,1	6,1	14,3	75,5	0,0	92,4	68,5
L2	Skolledningen lämnar klara besked	0,0	0,0	6,1	16,3	34,7	42,9	0,0	83,2	56,3
L3	Någon i skolledningen besöker lektionerna	0,0	2,0	2,0	10,2	20,4	61,2	4,1	88,8	57,0
M	<b>SKOLDAGEN</b>								<b>90,7</b>	<b>76,1</b>
M1	Mitt schema fungerar bra	0,0	0,0	0,0	4,1	28,6	67,3	0,0	92,8	76,3
M2	Rasterna är tillräckligt långa både för förflyttning och avkoppling	0,0	0,0	2,0	10,2	30,6	57,1	0,0	88,8	74,8
M3	Det är sällsynt att lektioner blir inställda	0,0	0,0	0,0	10,2	28,6	61,2	0,0	90,4	77,1
N	<b>INDIVIDUELLA VALET</b>								<b>84,3</b>	<b>59,8</b>
N1	Det finns tillräckligt med kurser inom det individuella valet som tillgodoser mina intressen	2,0	2,0	2,0	14,3	38,8	38,8	2,0	81,2	55,4
N2	Det är bra att skolorna samordnar schema och val inom det individuella valet	0,0	0,0	0,0	4,1	34,7	30,6	30,6	87,4	64,1
O	<b>ÖVERGRIPANDE</b>								<b>89,3</b>	<b>72,5</b>
O1	Jag rekommenderar min skola till andra	0,0	0,0	4,1	10,2	24,5	59,2	2,0	88,6	68,1
O2	Jag är nöjd med min utbildning	2,0	0,0	0,0	10,2	34,7	51,0	2,0	86,9	68,8
O3	Jag trivs i skolan	0,0	0,0	0,0	2,0	28,6	67,3	2,0	93,5	80,0
O4	Skolan är positiv för min personliga utveckling	0,0	2,0	2,0	4,1	34,7	55,1	2,0	88,2	73,1



**Tabell 1: Frekvenstabell och index för resp svarsalternativ och skola, vt 2008**

Elever inom: IT-Gymnasiet

(Svarsfrekvenser i procent samt index)

	Instämmer ej Procent	Procent	Procent	Procent	Procent	Instämmer helt Procent	Vet ej Procent	Index	Fristående gymnasie- skolor	
	1	2	3	4	5	6	0			
<b>A</b>	<b>LÄRARE (Gör en genomsnittlig bedömning av dina lärare)</b>								<b>67,0</b>	<b>71,9</b>
A1	Lärarna organiserar undervisningen på ett bra sätt	1,6	7,9	11,1	34,9	38,1	6,3	0,0	63,8	65,7
A2	Lärarna har goda kunskaper i sina ämnen	1,6	3,2	12,7	23,8	46,0	12,7	0,0	69,5	78,1
A3	Lärarna låter mig visa vad jag kan	1,6	3,2	12,9	29,0	33,9	17,7	1,6	69,2	72,4
A4	Lärarna är engagerade i sitt arbete	3,2	3,2	16,1	19,4	35,5	22,6	0,0	69,7	77,6
A5	Lärarna förklarar kursmål och betygskriterier på ett tydligt sätt för alla kurser	4,8	8,1	14,5	32,3	22,6	17,7	0,0	62,6	65,6
<b>B</b>	<b>UNDERVISNING</b>								<b>66,3</b>	<b>74,7</b>
B1	Jag lär mig mycket genom undervisningen	4,8	12,7	14,3	28,6	28,6	9,5	1,6	58,7	66,1
B2	Jag får övning i att lösa problem självständigt	1,6	9,5	22,2	25,4	33,3	7,9	0,0	60,6	74,6
B3	Jag får ta eget ansvar för mina studier	1,6	0,0	6,3	33,3	31,7	27,0	0,0	74,9	86,6
B4	I skolan uppmuntras vi att hämta information av olika slag och att värdera denna	0,0	4,8	20,6	30,2	27,0	15,9	1,6	65,8	78,4
B5	Skolan ger mig tillräckligt stöd om jag har svårt att "hånga med" i någon kurs	9,5	7,9	7,9	31,7	23,8	14,3	4,8	60,0	67,5
B6	Flickor och pojkar ges samma chans att visa vad de kan	7,9	3,2	3,2	14,3	19,0	47,6	4,8	77,0	85,0
B7	I skolan får jag träna mig i att samarbeta	1,6	1,6	4,8	28,6	28,6	34,9	0,0	77,1	82,8
B8	Vi ges möjligheter att inhämta kunskaper utanför skolan, studiebesök eller andra kontakter med arbetslivet	3,2	15,9	9,5	23,8	22,2	23,8	1,6	63,9	71,1
B9	Jag får utvärdera alla kurser	4,8	6,5	24,2	27,4	24,2	11,3	1,6	59,0	60,2
<b>C</b>	<b>EXAMINATION</b>								<b>67,9</b>	<b>73,9</b>
C1	Det är lagom många examinationer/prov	3,2	7,9	7,9	20,6	19,0	36,5	4,8	72,3	77,1
C2	Jag har möjlighet att visa mina kunskaper i flera olika examinationsformer	1,6	6,3	11,1	31,7	33,3	11,1	4,8	65,7	75,2
C3	Lärarna ger rättvisa omdömen och/eller betyg.	1,6	7,9	15,9	23,8	33,3	15,9	1,6	65,8	69,3

	Instämmer ej Procent	Procent	Procent	Procent	Procent	Instämmer helt Procent	Vet ej Procent	Index	Fristående gymnasie- skolor	
	1	2	3	4	5	6	0			
<b>D</b>	<b>DEMOKRATI I SKOLAN</b>								<b>54,3</b>	<b>65,6</b>
D1	Jag får påverka undervisningens uppläggning (planering, arbetsformer mm)	9,5	17,5	15,9	27,0	20,6	6,3	3,2	50,5	65,5
D2	Jag får påverka examinationernas uppläggning och tidsplacering	17,5	15,9	15,9	28,6	14,3	6,3	1,6	45,2	62,7
D3	Elevrådet fungerar bra	15,9	4,8	19,0	20,6	14,3	12,7	12,7	51,6	51,5
D4	Flickor och pojkar har lika mycket att säga till om i skolan	9,7	1,6	6,5	24,2	17,7	33,9	6,5	70,0	82,8
<b>E</b>	<b>INFORMATION</b>								<b>55,7</b>	<b>57,6</b>
E1	Jag får bra information om val av kurser	9,5	9,5	12,7	25,4	28,6	14,3	0,0	59,4	57,9
E2	Jag får bra information om möjligheterna till fortsatt utbildning / arbete.	7,9	9,5	14,3	30,2	20,6	17,5	0,0	59,7	53,4
E3	Jag får bra information om mina studieprestationer i utvecklingssamtalet	3,2	3,2	11,1	31,7	27,0	23,8	0,0	69,5	66,3
E4	Jag upplever mentorstiden som värdefull	32,3	11,3	16,1	27,4	8,1	1,6	3,2	34,3	52,9
<b>F</b>	<b>SKOLLOKALER</b>								<b>70,5</b>	<b>65,2</b>
F1	Skolans lokaler fungerar bra vad gäller fysisk miljö (t.ex. ljus, värme, ventilation)	6,3	7,9	9,5	19,0	28,6	28,6	0,0	68,3	61,9
F2	Skolans lokaler är anpassade för undervisningen	7,9	4,8	4,8	22,2	39,7	20,6	0,0	68,6	65,8
F3	Skolans lokaler är trivsamma	3,2	4,8	7,9	17,5	33,3	33,3	0,0	74,6	67,7
<b>G</b>	<b>LÄROMEDEL OCH UTRUSTNING</b>								<b>59,0</b>	<b>58,2</b>
G1	Jag har tillgång till läromedel av god kvalitet.	3,2	4,8	9,5	33,3	28,6	20,6	0,0	68,3	66,0
G2	Jag har stor nytta av skolans bibliotek	40,3	9,7	11,3	6,5	4,8	3,2	24,2	23,0	27,0
G3	Det finns god tillgång till datorer i skolan	4,8	1,6	6,5	8,1	3,2	74,2	1,6	85,9	81,6
<b>H</b>	<b>ELEVOMSORG/PSYKOSOCIAL MILJÖ</b>								<b>70,4</b>	<b>79,0</b>
H1	Jag känner mig trygg i skolan	3,2	0,0	6,3	14,3	27,0	49,2	0,0	81,9	88,1
H2	Det är positiv anda och gott kamratskap i min klass/undervisningsgrupp(er)	3,2	9,5	12,7	17,5	28,6	27,0	1,6	68,4	80,6
H3	Det är arbetsro på lektionerna.	19,0	11,1	11,1	28,6	23,8	6,3	0,0	49,2	61,9
H4	Jag känner mig inte mobbad i skolan	6,3	1,6	0,0	6,3	9,5	74,6	1,6	87,7	92,6
H5	Jag behandlas respektfullt av vuxna i skolan	7,9	0,0	9,5	17,5	28,6	36,5	0,0	73,7	83,5

	Instämmer ej Procent	Procent	Procent	Procent	Procent	Instämmer helt Procent	Vet ej Procent	Index	Fristående gymnasie- skolor	
	1	2	3	4	5	6	0			
H6	Det finns alltid någon i skolan som jag kan vända mig till och få hjälp med frågor eller problem	4,8	6,3	9,5	17,5	20,6	36,5	4,8	72,0	78,1
H7	Jag får den hjälp jag behöver av elevvården tex skolsköterska eller kurator	4,8	6,3	9,5	30,2	23,8	14,3	11,1	63,6	66,4
H8	Jag får den hjälp jag behöver av min mentor	4,8	15,9	11,1	20,6	22,2	23,8	1,6	62,6	74,4
H9	Flickor och pojkar blir bemötta på samma sätt	9,5	1,6	1,6	23,8	14,3	42,9	6,3	74,2	85,0
J	<b>SKOLMÅLTIDER</b>								<b>34,9</b>	<b>56,7</b>
J1	Det serveras bra mat i skolan	49,2	17,5	12,7	12,7	3,2	3,2	1,6	22,3	50,2
J2	Det är trivsamt i matsalen	28,6	11,1	17,5	20,6	11,1	7,9	3,2	39,7	56,7
J3	Jag äter skollunch alla dagar jag är i skolan	31,7	12,7	9,5	11,1	17,5	14,3	3,2	42,6	63,2
L	<b>SKOLLEDNINGEN (rektor, bitr rektor, utbildningsledare)</b>								<b>49,9</b>	<b>60,6</b>
L1	Vi har en bra skolledning	6,3	14,3	12,7	17,5	25,4	9,5	14,3	56,3	68,5
L2	Skolledningen lämnar klara besked	9,7	12,9	21,0	25,8	16,1	1,6	12,9	47,0	56,3
L3	Någon i skolledningen besöker lektionerna	9,8	19,7	13,1	21,3	14,8	4,9	16,4	46,3	57,0
M	<b>SKOLDAGEN</b>								<b>71,1</b>	<b>76,1</b>
M1	Mitt schema fungerar bra	4,8	1,6	8,1	27,4	35,5	19,4	3,2	70,0	76,3
M2	Rasterna är tillräckligt långa både för förflyttning och avkoppling	6,6	3,3	11,5	24,6	27,9	26,2	0,0	68,5	74,8
M3	Det är sällsynt att lektioner blir inställda	5,0	1,7	8,3	16,7	36,7	31,7	0,0	74,7	77,1
N	<b>INDIVIDUELLA VALET</b>								<b>58,4</b>	<b>59,8</b>
N1	Det finns tillräckligt med kurser inom det individuella valet som tillgodoser mina intressen	8,1	14,5	14,5	32,3	16,1	14,5	0,0	55,5	55,4
N2	Det är bra att skolorna samordnar schema och val inom det individuella valet	3,2	6,5	14,5	22,6	19,4	11,3	22,6	61,3	64,1
O	<b>ÖVERGRIPANDE</b>								<b>65,0</b>	<b>72,5</b>
O1	Jag rekommenderar min skola till andra	11,3	6,5	12,9	22,6	27,4	17,7	1,6	60,7	68,1
O2	Jag är nöjd med min utbildning	14,5	6,5	9,7	17,7	30,6	21,0	0,0	61,3	68,8
O3	Jag trivs i skolan	1,6	6,5	11,3	14,5	33,9	30,6	1,6	73,4	80,0
O4	Skolan är positiv för min personliga utveckling	4,8	9,7	14,5	21,0	25,8	22,6	1,6	64,6	73,1

**Tabell 1: Frekvenstabell och index för resp svarsalternativ och skola, vt 2008****Elever inom: John Bauergymnasiet**

(Svarsfrekvenser i procent samt index)

	Instämmer ej Procent	Procent	Procent	Procent	Procent	Instämmer helt Procent	Vet ej Procent	Index	Fristående gymnasie- skolor	
	1	2	3	4	5	6	0			
<b>A</b>	<b>LÄRARE (Gör en genomsnittlig bedömning av dina lärare)</b>								<b>64,0</b>	<b>71,9</b>
A1	Lärarna organiserar undervisningen på ett bra sätt	3,9	8,9	17,8	31,7	31,7	6,1	0,0	59,4	65,7
A2	Lärarna har goda kunskaper i sina ämnen	0,6	8,3	13,8	24,9	35,9	16,6	0,0	67,6	78,1
A3	Lärarna låter mig visa vad jag kan	1,7	7,7	17,7	23,8	36,5	11,0	1,7	64,4	72,4
A4	Lärarna är engagerade i sitt arbete	1,1	6,1	15,1	25,1	34,1	17,9	0,6	67,9	77,6
A5	Lärarna förklarar kursmål och betygskriterier på ett tydligt sätt för alla kurser	6,7	12,2	13,3	23,3	26,1	17,2	1,1	60,8	65,6
<b>B</b>	<b>UNDERVISNING</b>								<b>69,5</b>	<b>74,7</b>
B1	Jag lär mig mycket genom undervisningen	7,7	11,6	20,4	25,4	24,9	9,4	0,6	55,6	66,1
B2	Jag får övning i att lösa problem självständigt	2,2	6,1	12,2	26,5	27,6	22,7	2,8	68,8	74,6
B3	Jag får ta eget ansvar för mina studier	0,6	2,2	5,6	13,3	29,4	46,1	2,8	82,7	86,6
B4	I skolan uppmuntras vi att hämta information av olika slag och att värdera denna	1,1	2,8	9,4	25,4	28,2	26,0	7,2	73,5	78,4
B5	Skolan ger mig tillräckligt stöd om jag har svårt att "hånga med" i någon kurs	5,5	10,5	17,1	21,0	28,2	9,9	7,7	58,8	67,5
B6	Flickor och pojkar ges samma chans att visa vad de kan	0,6	3,3	5,6	8,9	20,0	43,9	17,8	83,0	85,0
B7	I skolan får jag träna mig i att samarbeta	0,6	3,9	6,1	16,8	31,8	36,3	4,5	78,7	82,8
B8	Vi ges möjligheter att inhämta kunskaper utanför skolan, studiebesök eller andra kontakter med arbetslivet	4,4	7,2	12,2	28,9	23,9	18,9	4,4	64,7	71,1
B9	Jag får utvärdera alla kurser	3,9	12,9	16,9	25,3	20,2	15,2	5,6	59,4	60,2
<b>C</b>	<b>EXAMINATION</b>								<b>67,9</b>	<b>73,9</b>
C1	Det är lagom många examinationer/prov	4,5	4,5	11,7	19,0	21,2	34,1	5,0	71,6	77,1
C2	Jag har möjlighet att visa mina kunskaper i flera olika examinationsformer	2,8	7,3	10,1	30,2	24,6	20,7	4,5	67,1	75,2
C3	Lärarna ger rättvisa omdömen och/eller betyg.	3,4	10,1	10,1	23,6	34,8	14,0	3,9	64,9	69,3

	Instämmer ej Procent	Procent	Procent	Procent	Procent	Instämmer helt Procent	Vet ej Procent	Index	Fristående gymnasie- skolor	
	1	2	3	4	5	6	0			
<b>D</b>	<b>DEMOKRATI I SKOLAN</b>								<b>59,6</b>	<b>65,6</b>
D1	Jag får påverka undervisningens uppläggning (planering, arbetsformer mm)	5,6	11,2	19,0	27,9	24,0	10,1	2,2	57,4	65,5
D2	Jag får påverka examinationernas uppläggning och tidsplacering	6,7	14,5	22,3	20,1	27,9	4,5	3,9	53,1	62,7
D3	Elevrådet fungerar bra	11,7	13,4	11,2	16,2	16,2	5,0	26,3	47,7	51,5
D4	Flickor och pojkar har lika mycket att säga till om i skolan	0,0	2,8	6,2	13,6	17,5	35,6	24,3	80,4	82,8
<b>E</b>	<b>INFORMATION</b>								<b>51,0</b>	<b>57,6</b>
E1	Jag får bra information om val av kurser	13,4	15,6	20,7	20,1	21,8	5,6	2,8	48,1	57,9
E2	Jag får bra information om möjligheterna till fortsatt utbildning / arbete.	15,2	19,7	21,3	18,0	17,4	3,9	4,5	43,3	53,4
E3	Jag får bra information om mina studieprestationer i utvecklingssamtalet	6,7	14,0	19,1	24,7	20,2	9,0	6,2	54,0	66,3
E4	Jag upplever mentorstiden som värdefull	11,3	10,2	10,7	17,5	22,0	18,1	10,2	58,8	52,9
<b>F</b>	<b>SKOLLOKALER</b>								<b>51,5</b>	<b>65,2</b>
F1	Skolans lokaler fungerar bra vad gäller fysisk miljö (t.ex. ljus, värme, ventilation)	14,5	14,5	20,1	22,3	16,2	11,2	1,1	49,3	61,9
F2	Skolans lokaler är anpassade för undervisningen	14,0	11,2	18,4	21,2	20,7	13,4	1,1	53,1	65,8
F3	Skolans lokaler är trivsamma	12,4	15,3	21,5	17,5	15,3	16,4	1,7	51,9	67,7
<b>G</b>	<b>LÄROMEDEL OCH UTRUSTNING</b>								<b>56,0</b>	<b>58,2</b>
G1	Jag har tillgång till läromedel av god kvalitet.	7,3	13,5	20,2	22,5	19,1	16,3	1,1	56,7	66,0
G2	Jag har stor nytta av skolans bibliotek	54,5	16,9	11,2	7,3	2,2	2,2	5,6	17,3	27,0
G3	Det finns god tillgång till datorer i skolan	0,6	2,2	0,6	5,1	6,2	82,6	2,8	93,9	81,6
<b>H</b>	<b>ELEVOMSORG/PSYKOSOCIAL MILJÖ</b>								<b>75,7</b>	<b>79,0</b>
H1	Jag känner mig trygg i skolan	1,7	2,8	5,1	13,5	26,4	49,4	1,1	82,3	88,1
H2	Det är positiv anda och gott kamratskap i min klass/undervisningsgrupp(er)	0,6	4,0	7,4	19,3	26,1	39,2	3,4	78,2	80,6
H3	Det är arbetsro på lektionerna.	6,2	14,0	25,8	21,9	21,9	9,0	1,1	53,6	61,9
H4	Jag känner mig inte mobbad i skolan	5,6	1,1	2,8	5,1	7,3	75,3	2,8	88,0	92,6
H5	Jag behandlas respektfullt av vuxna i skolan	0,6	1,1	6,8	18,1	24,3	45,8	3,4	81,9	83,5

	Instäm- mer ej Procent	Procent	Procent	Procent	Procent	Instäm- mer helt Procent	Vet ej Procent	Index	Fristående gymnasie- skolor	
	1	2	3	4	5	6	0			
H6	Det finns alltid någon i skolan som jag kan vända mig till och få hjälp med frågor eller problem	1,7	6,9	11,0	15,6	22,5	30,1	12,1	72,2	78,1
H7	Jag får den hjälp jag behöver av elevvärdar tex skolsköterska eller kurator	3,9	6,2	8,4	22,5	16,9	25,8	16,3	68,8	66,4
H8	Jag får den hjälp jag behöver av min mentor	5,6	5,1	7,3	16,9	20,2	41,6	3,4	74,3	74,4
H9	Flickor och pojkar blir bemötta på samma sätt	1,1	2,8	6,8	8,0	14,2	43,2	23,9	82,4	85,0
J	<b>SKOLMÅLTIDER</b>								<b>39,7</b>	<b>56,7</b>
J1	Det serveras bra mat i skolan	48,5	16,6	14,2	11,8	3,6	4,1	1,2	23,6	50,2
J2	Det är trivsamt i matsalen	20,0	24,6	20,6	14,9	9,7	9,1	1,1	39,8	56,7
J3	Jag äter skollunch alla dagar jag är i skolan	22,9	12,0	9,1	6,9	17,1	30,9	1,1	55,6	63,2
L	<b>SKOLLEDNINGEN (rektor, bitr rektor, utbildningsledare)</b>								<b>47,7</b>	<b>60,6</b>
L1	Vi har en bra skolledning	7,9	9,6	11,2	22,5	16,3	9,0	23,6	55,2	68,5
L2	Skolledningen lämnar klara besked	13,7	10,9	13,7	20,0	12,6	6,9	22,3	47,4	56,3
L3	Någon i skolledningen besöker lektionerna	20,6	12,6	16,6	14,3	10,3	6,3	19,4	40,4	57,0
M	<b>SKOLDAGEN</b>								<b>71,7</b>	<b>76,1</b>
M1	Mitt schema fungerar bra	4,0	5,1	6,8	20,5	26,1	36,9	0,6	74,4	76,3
M2	Rasterna är tillräckligt långa både för förflyttning och avkoppling	8,0	6,3	14,2	15,9	25,0	30,1	0,6	67,2	74,8
M3	Det är sällsynt att lektioner blir inställda	4,5	5,1	10,7	14,1	26,6	36,2	2,8	73,4	77,1
N	<b>INDIVIDUELLA VALET</b>								<b>57,2</b>	<b>59,8</b>
N1	Det finns tillräckligt med kurser inom det individuella valet som tillgodoser mina intressen	15,3	6,2	15,3	17,5	18,6	14,1	13,0	54,2	55,4
N2	Det är bra att skolorna samordnar schema och val inom det individuella valet	5,8	8,7	13,3	19,1	17,3	15,0	20,8	60,1	64,1
O	<b>ÖVERGRIPANDE</b>								<b>61,1</b>	<b>72,5</b>
O1	Jag rekommenderar min skola till andra	21,8	7,5	9,8	21,3	17,8	20,1	1,7	53,7	68,1
O2	Jag är nöjd med min utbildning	16,7	10,9	10,3	18,4	23,6	19,5	0,6	56,3	68,8
O3	Jag trivs i skolan	4,0	4,0	10,9	17,7	27,4	33,7	2,3	73,3	80,0
O4	Skolan är positiv för min personliga utveckling	10,7	9,0	11,9	18,1	26,0	19,8	4,5	60,9	73,1

**Tabell 1: Frekvenstabell och index för resp svarsalternativ och skola, vt 2008****Elever inom: MTU AB**

(Svarsfrekvenser i procent samt index)

	Instämmer ej Procent	Procent	Procent	Procent	Procent	Instämmer helt Procent	Vet ej Procent	Index	Fristående gymnasie- skolor	
	1	2	3	4	5	6	0			
<b>A</b>	<b>LÄRARE (Gör en genomsnittlig bedömning av dina lärare)</b>								<b>80,2</b>	<b>71,9</b>
A1	Lärarna organiserar undervisningen på ett bra sätt	0,0	6,1	6,1	24,2	36,4	27,3	0,0	74,5	65,7
A2	Lärarna har goda kunskaper i sina ämnen	0,0	0,0	0,0	21,2	21,2	54,5	3,0	86,9	78,1
A3	Lärarna låter mig visa vad jag kan	0,0	3,1	3,1	18,8	34,4	40,6	0,0	81,3	72,4
A4	Lärarna är engagerade i sitt arbete	0,0	6,1	0,0	15,2	33,3	45,5	0,0	82,4	77,6
A5	Lärarna förklarar kursmål och betygskriterier på ett tydligt sätt för alla kurser	3,0	3,0	3,0	27,3	30,3	33,3	0,0	75,8	65,6
<b>B</b>	<b>UNDERVISNING</b>								<b>82,5</b>	<b>74,7</b>
B1	Jag lär mig mycket genom undervisningen	0,0	3,0	6,1	15,2	48,5	27,3	0,0	78,2	66,1
B2	Jag får övning i att lösa problem självständigt	0,0	0,0	3,1	31,3	31,3	34,4	0,0	79,4	74,6
B3	Jag får ta eget ansvar för mina studier	0,0	0,0	0,0	6,3	34,4	56,3	3,1	90,3	86,6
B4	I skolan uppmuntras vi att hämta information av olika slag och att värdera denna	0,0	0,0	3,0	9,1	48,5	36,4	3,0	84,4	78,4
B5	Skolan ger mig tillräckligt stöd om jag har svårt att "hånga med" i någon kurs	3,0	0,0	3,0	9,1	42,4	42,4	0,0	83,0	67,5
B6	Flickor och pojkar ges samma chans att visa vad de kan	0,0	0,0	3,0	9,1	24,2	60,6	3,0	89,4	85,0
B7	I skolan får jag träna mig i att samarbeta	0,0	3,0	3,0	21,2	36,4	36,4	0,0	80,0	82,8
B8	Vi ges möjligheter att inhämta kunskaper utanför skolan, studiebesök eller andra kontakter med arbetslivet	0,0	0,0	12,1	12,1	27,3	48,5	0,0	82,4	71,1
B9	Jag får utvärdera alla kurser	0,0	0,0	12,1	27,3	21,2	30,3	9,1	75,3	60,2
<b>C</b>	<b>EXAMINATION</b>								<b>77,5</b>	<b>73,9</b>
C1	Det är lagom många examinationer/prov	0,0	0,0	6,3	21,9	28,1	43,8	0,0	81,9	77,1
C2	Jag har möjlighet att visa mina kunskaper i flera olika examinationsformer	0,0	0,0	0,0	18,8	59,4	18,8	3,1	80,0	75,2
C3	Lärarna ger rättvisa omdömen och/eller betyg.	3,0	9,1	6,1	18,2	36,4	24,2	3,0	70,6	69,3

	Instämmer ej Procent	Procent	Procent	Procent	Procent	Instämmer helt Procent	Vet ej Procent	Index	Fristående gymnasie- skolor	
	1	2	3	4	5	6	0			
<b>D</b>	<b>DEMOKRATI I SKOLAN</b>								<b>65,1</b>	<b>65,6</b>
D1	Jag får påverka undervisningens uppläggning (planering, arbetsformer mm)	0,0	6,1	3,0	24,2	39,4	21,2	6,1	74,2	65,5
D2	Jag får påverka examinationernas uppläggning och tidsplacering	3,0	0,0	12,1	36,4	30,3	12,1	6,1	67,1	62,7
D3	Elevrådet fungerar bra	27,3	21,2	6,1	9,1	12,1	6,1	18,2	34,1	51,5
D4	Flickor och pojkar har lika mycket att säga till om i skolan	0,0	0,0	3,1	18,8	25,0	50,0	3,1	85,2	82,8
<b>E</b>	<b>INFORMATION</b>								<b>62,4</b>	<b>57,6</b>
E1	Jag får bra information om val av kurser	6,1	6,1	9,1	39,4	24,2	9,1	6,1	60,6	57,9
E2	Jag får bra information om möjligheterna till fortsatt utbildning / arbete.	6,1	6,1	15,2	33,3	21,2	15,2	3,0	61,3	53,4
E3	Jag får bra information om mina studieprestationer i utvecklingssamtalet	0,0	3,1	12,5	21,9	31,3	28,1	3,1	74,2	66,3
E4	Jag upplever mentorstiden som värdefull	21,2	6,1	3,0	30,3	12,1	18,2	9,1	53,3	52,9
<b>F</b>	<b>SKOLLOKALER</b>								<b>83,1</b>	<b>65,2</b>
F1	Skolans lokaler fungerar bra vad gäller fysisk miljö (t.ex. ljus, värme, ventilation)	0,0	0,0	0,0	21,2	30,3	45,5	3,0	85,0	61,9
F2	Skolans lokaler är anpassade för undervisningen	3,0	0,0	6,1	9,1	33,3	48,5	0,0	83,0	65,8
F3	Skolans lokaler är trivsamma	3,0	0,0	3,0	18,2	33,3	42,4	0,0	81,2	67,7
<b>G</b>	<b>LÄROMEDEL OCH UTRUSTNING</b>								<b>70,2</b>	<b>58,2</b>
G1	Jag har tillgång till läromedel av god kvalitet.	0,0	3,0	6,1	24,2	24,2	42,4	0,0	79,4	66,0
G2	Jag har stor nytta av skolans bibliotek	18,2	18,2	18,2	12,1	18,2	12,1	3,0	46,3	27,0
G3	Det finns god tillgång till datorer i skolan	3,1	0,0	0,0	18,8	21,9	56,3	0,0	85,0	81,6
<b>H</b>	<b>ELEVOMSORG/PSYKOSOCIAL MILJÖ</b>								<b>81,6</b>	<b>79,0</b>
H1	Jag känner mig trygg i skolan	3,0	0,0	0,0	6,1	21,2	69,7	0,0	90,3	88,1
H2	Det är positiv anda och gott kamratskap i min klass/undervisningsgrupp(er)	6,1	3,0	0,0	12,1	18,2	60,6	0,0	83,0	80,6
H3	Det är arbetsro på lektionerna.	3,0	3,0	21,2	12,1	39,4	21,2	0,0	69,1	61,9
H4	Jag känner mig inte mobbad i skolan	0,0	0,0	0,0	3,0	21,2	72,7	3,0	94,4	92,6
H5	Jag behandlas respektfullt av vuxna i skolan	3,0	0,0	6,1	9,1	30,3	51,5	0,0	83,6	83,5



	Instämmer ej Procent	Procent	Procent	Procent	Procent	Instämmer helt Procent	Vet ej Procent	Index	Fristående gymnasie- skolor	
	1	2	3	4	5	6	0			
H6	Det finns alltid någon i skolan som jag kan vända mig till och få hjälp med frågor eller problem	0,0	3,0	6,1	9,1	21,2	57,6	3,0	85,6	78,1
H7	Jag får den hjälp jag behöver av elevvärdar tex skolsköterska eller kurator	6,3	6,3	12,5	15,6	21,9	18,8	18,8	63,8	66,4
H8	Jag får den hjälp jag behöver av min mentor	0,0	9,1	12,1	9,1	24,2	39,4	6,1	75,5	74,4
H9	Flickor och pojkar blir bemötta på samma sätt	0,0	0,0	3,1	12,5	18,8	62,5	3,1	89,0	85,0
J	<b>SKOLMÅLTIDER</b>								<b>88,4</b>	<b>56,7</b>
J1	Det serveras bra mat i skolan	0,0	3,1	0,0	6,3	15,6	75,0	0,0	91,9	50,2
J2	Det är trivsamt i matsalen	0,0	3,0	0,0	3,0	6,1	87,9	0,0	95,2	56,7
J3	Jag äter skollunch alla dagar jag är i skolan	3,0	9,1	6,1	12,1	15,2	54,5	0,0	78,2	63,2
L	<b>SKOLLEDNINGEN (rektor, bitr rektor, utbildningsledare)</b>								<b>65,2</b>	<b>60,6</b>
L1	Vi har en bra skolledning	3,0	9,1	3,0	15,2	27,3	39,4	3,0	75,6	68,5
L2	Skolledningen lämnar klara besked	12,1	3,0	27,3	18,2	30,3	9,1	0,0	55,8	56,3
L3	Någon i skolledningen besöker lektionerna	3,1	15,6	12,5	15,6	15,6	28,1	9,4	64,1	57,0
M	<b>SKOLDAGEN</b>								<b>79,0</b>	<b>76,1</b>
M1	Mitt schema fungerar bra	3,1	3,1	0,0	12,5	31,3	50,0	0,0	83,1	76,3
M2	Rasterna är tillräckligt långa både för förflyttning och avkoppling	6,3	0,0	6,3	28,1	18,8	40,6	0,0	75,0	74,8
M3	Det är sällsynt att lektioner blir inställda	0,0	3,0	12,1	12,1	33,3	39,4	0,0	78,8	77,1
N	<b>INDIVIDUELLA VALET</b>								<b>80,3</b>	<b>59,8</b>
N1	Det finns tillräckligt med kurser inom det individuella valet som tillgodoser mina intressen	0,0	0,0	9,1	12,1	18,2	36,4	24,2	81,6	55,4
N2	Det är bra att skolorna samordnar schema och val inom det individuella valet	0,0	0,0	9,4	9,4	21,9	25,0	34,4	79,0	64,1
O	<b>ÖVERGRIPANDE</b>								<b>83,0</b>	<b>72,5</b>
O1	Jag rekommenderar min skola till andra	6,1	0,0	6,1	9,1	21,2	54,5	3,0	81,9	68,1
O2	Jag är nöjd med min utbildning	3,0	3,0	6,1	15,2	21,2	48,5	3,0	80,0	68,8
O3	Jag trivs i skolan	3,0	3,0	0,0	3,0	30,3	57,6	3,0	86,9	80,0
O4	Skolan är positiv för min personliga utveckling	3,0	0,0	3,0	21,2	15,2	54,5	3,0	83,1	73,1

**Tabell 1: Frekvenstabell och index för resp svarsalternativ och skola, vt 2008**

Elever inom: Framtidsgymnasiet

(Svarsfrekvenser i procent samt index)

	Instämmer ej Procent	Procent	Procent	Procent	Procent	Instämmer helt Procent	Vet ej Procent	Index	Fristående gymnasie- skolor	
	1	2	3	4	5	6	0			
<b>A</b>	<b>LÄRARE (Gör en genomsnittlig bedömning av dina lärare)</b>								<b>88,6</b>	<b>71,9</b>
A1	Lärarna organiserar undervisningen på ett bra sätt	0,0	0,0	3,2	35,5	19,4	41,9	0,0	80,0	65,7
A2	Lärarna har goda kunskaper i sina ämnen	0,0	0,0	0,0	6,5	48,4	45,2	0,0	87,7	78,1
A3	Lärarna låter mig visa vad jag kan	0,0	0,0	0,0	6,5	38,7	54,8	0,0	89,7	72,4
A4	Lärarna är engagerade i sitt arbete	0,0	0,0	0,0	10,0	30,0	56,7	3,3	89,7	77,6
A5	Lärarna förklarar kursmål och betygskriterier på ett tydligt sätt för alla kurser	0,0	0,0	0,0	0,0	20,0	80,0	0,0	96,0	65,6
<b>B</b>	<b>UNDERVISNING</b>								<b>92,8</b>	<b>74,7</b>
B1	Jag lär mig mycket genom undervisningen	0,0	0,0	0,0	16,1	38,7	45,2	0,0	85,8	66,1
B2	Jag får övning i att lösa problem självständigt	0,0	0,0	0,0	6,5	41,9	51,6	0,0	89,0	74,6
B3	Jag får ta eget ansvar för mina studier	0,0	0,0	0,0	3,2	25,8	71,0	0,0	93,5	86,6
B4	I skolan uppmuntras vi att hämta information av olika slag och att värdera denna	0,0	0,0	0,0	10,0	26,7	63,3	0,0	90,7	78,4
B5	Skolan ger mig tillräckligt stöd om jag har svårt att "hånga med" i någon kurs	0,0	0,0	0,0	3,2	6,5	90,3	0,0	97,4	67,5
B6	Flickor och pojkar ges samma chans att visa vad de kan	0,0	0,0	0,0	0,0	0,0	48,4	51,6	100,0	85,0
B7	I skolan får jag träna mig i att samarbeta	0,0	0,0	3,2	6,5	12,9	77,4	0,0	92,9	82,8
B8	Vi ges möjligheter att inhämta kunskaper utanför skolan, studiebesök eller andra kontakter med arbetslivet	0,0	0,0	0,0	3,2	41,9	54,8	0,0	90,3	71,1
B9	Jag får utvärdera alla kurser	0,0	0,0	0,0	3,2	16,1	80,6	0,0	95,5	60,2
<b>C</b>	<b>EXAMINATION</b>								<b>91,6</b>	<b>73,9</b>
C1	Det är lagom många examinationer/prov	0,0	0,0	3,2	0,0	12,9	83,9	0,0	95,5	77,1
C2	Jag har möjlighet att visa mina kunskaper i flera olika examinationsformer	0,0	0,0	0,0	6,5	35,5	58,1	0,0	90,3	75,2
C3	Lärarna ger rättvisa omdömen och/eller betyg.	0,0	3,2	0,0	6,5	29,0	61,3	0,0	89,0	69,3

	Instämmer ej Procent	Procent	Procent	Procent	Procent	Instämmer helt Procent	Vet ej Procent	Index	Fristående gymnasie- skolor	
	1	2	3	4	5	6	0			
<b>D</b>	<b>DEMOKRATI I SKOLAN</b>								<b>87,9</b>	<b>65,6</b>
D1	Jag får påverka undervisningens uppläggning (planering, arbetsformer mm)	0,0	0,0	3,2	12,9	35,5	48,4	0,0	85,8	65,5
D2	Jag får påverka examinationernas uppläggning och tidsplacering	0,0	0,0	3,2	3,2	54,8	38,7	0,0	85,8	62,7
D3	Elevrådet fungerar bra	3,2	0,0	3,2	12,9	16,1	54,8	9,7	85,0	51,5
D4	Flickor och pojkar har lika mycket att säga till om i skolan	0,0	0,0	0,0	3,2	3,2	32,3	61,3	95,0	82,8
<b>E</b>	<b>INFORMATION</b>								<b>89,7</b>	<b>57,6</b>
E1	Jag får bra information om val av kurser	0,0	0,0	0,0	0,0	25,8	74,2	0,0	94,8	57,9
E2	Jag får bra information om möjligheterna till fortsatt utbildning / arbete.	0,0	0,0	0,0	10,0	23,3	66,7	0,0	91,3	53,4
E3	Jag får bra information om mina studieprestationer i utvecklingssamtalet	0,0	0,0	0,0	3,3	20,0	76,7	0,0	94,7	66,3
E4	Jag upplever mentorstiden som värdefull	0,0	3,2	12,9	16,1	25,8	41,9	0,0	78,1	52,9
<b>F</b>	<b>SKOLLOKALER</b>								<b>82,5</b>	<b>65,2</b>
F1	Skolans lokaler fungerar bra vad gäller fysisk miljö (t.ex. ljus, värme, ventilation)	0,0	0,0	22,6	29,0	12,9	35,5	0,0	72,3	61,9
F2	Skolans lokaler är anpassade för undervisningen	0,0	3,4	3,4	6,9	24,1	62,1	0,0	87,6	65,8
F3	Skolans lokaler är trivsamma	0,0	0,0	0,0	19,4	22,6	58,1	0,0	87,7	67,7
<b>G</b>	<b>LÄROMEDEL OCH UTRUSTNING</b>								<b>80,0</b>	<b>58,2</b>
G1	Jag har tillgång till läromedel av god kvalitet.	0,0	0,0	0,0	9,7	35,5	54,8	0,0	89,0	66,0
G2	Jag har stor nytta av skolans bibliotek	6,5	3,2	6,5	3,2	0,0	16,1	64,5	60,0	27,0
G3	Det finns god tillgång till datorer i skolan	0,0	0,0	6,5	6,5	12,9	74,2	0,0	91,0	81,6
<b>H</b>	<b>ELEVOMSORG/PSYKOSOCIAL MILJÖ</b>								<b>96,7</b>	<b>79,0</b>
H1	Jag känner mig trygg i skolan	0,0	0,0	3,2	0,0	0,0	96,8	0,0	98,1	88,1
H2	Det är positiv anda och gott kamratskap i min klass/undervisningsgrupp(er)	0,0	3,3	0,0	0,0	6,7	90,0	0,0	96,0	80,6
H3	Det är arbetsro på lektionerna.	0,0	3,2	3,2	0,0	22,6	71,0	0,0	91,0	61,9
H4	Jag känner mig inte mobbad i skolan	0,0	0,0	0,0	0,0	0,0	100,0	0,0	100,0	92,6
H5	Jag behandlas respektfullt av vuxna i skolan	0,0	0,0	0,0	0,0	20,0	80,0	0,0	96,0	83,5

	Instämmer ej Procent	Procent	Procent	Procent	Procent	Instämmer helt Procent	Vet ej Procent	Index	Fristående gymnasie- skolor	
	1	2	3	4	5	6	0			
H6	Det finns alltid någon i skolan som jag kan vända mig till och få hjälp med frågor eller problem	0,0	0,0	0,0	6,7	10,0	76,7	6,7	95,0	78,1
H7	Jag får den hjälp jag behöver av elevvärdar tex skolsköterska eller kurator	0,0	0,0	0,0	0,0	6,5	87,1	6,5	98,6	66,4
H8	Jag får den hjälp jag behöver av min mentor	0,0	0,0	0,0	0,0	12,9	87,1	0,0	97,4	74,4
H9	Flickor och pojkar blir bemötta på samma sätt	0,0	0,0	0,0	0,0	3,2	32,3	64,5	98,2	85,0
<b>J</b>	<b>SKOLMÅLTIDER</b>								<b>99,6</b>	<b>56,7</b>
J1	Det serveras bra mat i skolan	0,0	0,0	0,0	0,0	0,0	100,0	0,0	100,0	50,2
J2	Det är trivsamt i matsalen	0,0	0,0	0,0	0,0	0,0	90,0	10,0	100,0	56,7
J3	Jag äter skollunch alla dagar jag är i skolan	0,0	0,0	0,0	3,3	0,0	96,7	0,0	98,7	63,2
<b>L</b>	<b>SKOLLEDNINGEN (rektor, bitr rektor, utbildningsledare)</b>								<b>93,9</b>	<b>60,6</b>
L1	Vi har en bra skolledning	0,0	0,0	0,0	0,0	32,3	67,7	0,0	93,5	68,5
L2	Skolledningen lämnar klara besked	0,0	0,0	3,2	3,2	22,6	67,7	3,2	92,0	56,3
L3	Någon i skolledningen besöker lektionerna	0,0	0,0	0,0	6,5	6,5	87,1	0,0	96,1	57,0
<b>M</b>	<b>SKOLDAGEN</b>								<b>92,1</b>	<b>76,1</b>
M1	Mitt schema fungerar bra	3,2	3,2	0,0	3,2	38,7	51,6	0,0	85,2	76,3
M2	Rasterna är tillräckligt långa både för förflyttning och avkoppling	0,0	0,0	0,0	0,0	12,9	87,1	0,0	97,4	74,8
M3	Det är sällsynt att lektioner blir inställda	0,0	3,3	0,0	3,3	10,0	80,0	3,3	93,8	77,1
<b>N</b>	<b>INDIVIDUELLA VALET</b>								<b>89,2</b>	<b>59,8</b>
N1	Det finns tillräckligt med kurser inom det individuella valet som tillgodoser mina intressen	0,0	0,0	6,9	3,4	13,8	55,2	20,7	89,6	55,4
N2	Det är bra att skolorna samordnar schema och val inom det individuella valet	0,0	0,0	3,4	0,0	6,9	20,7	69,0	88,9	64,1
<b>O</b>	<b>ÖVERGRIPANDE</b>								<b>90,7</b>	<b>72,5</b>
O1	Jag rekommenderar min skola till andra	0,0	3,2	6,5	16,1	12,9	61,3	0,0	84,5	68,1
O2	Jag är nöjd med min utbildning	0,0	0,0	0,0	3,2	38,7	58,1	0,0	91,0	68,8
O3	Jag trivs i skolan	0,0	0,0	0,0	6,7	13,3	80,0	0,0	94,7	80,0
O4	Skolan är positiv för min personliga utveckling	0,0	0,0	0,0	6,7	23,3	70,0	0,0	92,7	73,1

**Tabell 1: Frekvenstabell och index för resp svarsalternativ och skola, vt 2008****Elever inom: Linköpings Praktiska Gymnasium**

(Svarsfrekvenser i procent samt index)

	Instämmer ej Procent	Procent	Procent	Procent	Procent	Instämmer helt Procent	Vet ej Procent	Index	Fristående gymnasie- skolor	
	1	2	3	4	5	6	0			
<b>A</b>	<b>LÄRARE (Gör en genomsnittlig bedömning av dina lärare)</b>								<b>70,8</b>	<b>71,9</b>
A1	Lärarna organiserar undervisningen på ett bra sätt	4,3	0,0	17,4	39,1	21,7	17,4	0,0	65,2	65,7
A2	Lärarna har goda kunskaper i sina ämnen	4,3	0,0	0,0	30,4	8,7	56,5	0,0	81,7	78,1
A3	Lärarna låter mig visa vad jag kan	4,3	0,0	17,4	26,1	30,4	17,4	4,3	67,3	72,4
A4	Lärarna är engagerade i sitt arbete	4,3	4,3	4,3	26,1	30,4	30,4	0,0	73,0	77,6
A5	Lärarna förklarar kursmål och betygskriterier på ett tydligt sätt för alla kurser	4,3	8,7	8,7	21,7	39,1	17,4	0,0	67,0	65,6
<b>B</b>	<b>UNDERVISNING</b>								<b>71,8</b>	<b>74,7</b>
B1	Jag lär mig mycket genom undervisningen	8,7	0,0	4,3	43,5	30,4	13,0	0,0	65,2	66,1
B2	Jag får övning i att lösa problem självständigt	0,0	0,0	9,1	27,3	31,8	31,8	0,0	77,3	74,6
B3	Jag får ta eget ansvar för mina studier	0,0	0,0	0,0	17,4	17,4	65,2	0,0	89,6	86,6
B4	I skolan uppmuntras vi att hämta information av olika slag och att värdera denna	9,1	4,5	13,6	13,6	36,4	18,2	4,5	64,8	78,4
B5	Skolan ger mig tillräckligt stöd om jag har svårt att "hånga med" i någon kurs	13,0	8,7	8,7	17,4	26,1	26,1	0,0	62,6	67,5
B6	Flickor och pojkar ges samma chans att visa vad de kan	4,3	13,0	0,0	13,0	30,4	30,4	8,7	71,4	85,0
B7	I skolan får jag träna mig i att samarbeta	0,0	4,3	4,3	26,1	30,4	26,1	8,7	75,2	82,8
B8	Vi ges möjligheter att inhämta kunskaper utanför skolan, studiebesök eller andra kontakter med arbetslivet	0,0	4,3	8,7	17,4	17,4	47,8	4,3	80,0	71,1
B9	Jag får utvärdera alla kurser	4,3	0,0	26,1	34,8	21,7	8,7	4,3	60,0	60,2
<b>C</b>	<b>EXAMINATION</b>								<b>76,4</b>	<b>73,9</b>
C1	Det är lagom många examinationer/prov	8,7	0,0	4,3	4,3	13,0	69,6	0,0	84,3	77,1
C2	Jag har möjlighet att visa mina kunskaper i flera olika examinationsformer	4,3	4,3	4,3	21,7	34,8	26,1	4,3	72,7	75,2
C3	Lärarna ger rättvisa omdömen och/eller betyg.	8,7	4,3	4,3	13,0	39,1	30,4	0,0	72,2	69,3

	Instämmer ej Procent	Procent	Procent	Procent	Procent	Instämmer helt Procent	Vet ej Procent	Index	Fristående gymnasie- skolor	
	1	2	3	4	5	6	0			
<b>D</b>	<b>DEMOKRATI I SKOLAN</b>								<b>52,5</b>	<b>65,6</b>
D1	Jag får påverka undervisningens uppläggning (planering, arbetsformer mm)	4,3	13,0	13,0	26,1	34,8	8,7	0,0	60,0	65,5
D2	Jag får påverka examinationernas uppläggning och tidsplacering	13,0	13,0	8,7	26,1	26,1	13,0	0,0	55,7	62,7
D3	Elevrådet fungerar bra	39,1	17,4	8,7	8,7	4,3	4,3	17,4	24,2	51,5
D4	Flickor och pojkar har lika mycket att säga till om i skolan	4,3	8,7	4,3	21,7	17,4	30,4	13,0	70,0	82,8
<b>E</b>	<b>INFORMATION</b>								<b>43,6</b>	<b>57,6</b>
E1	Jag får bra information om val av kurser	26,1	17,4	26,1	8,7	13,0	8,7	0,0	38,3	57,9
E2	Jag får bra information om möjligheterna till fortsatt utbildning / arbete.	26,1	13,0	8,7	26,1	13,0	8,7	4,3	42,7	53,4
E3	Jag får bra information om mina studieprestationer i utvecklingssamtalet	8,7	8,7	13,0	17,4	30,4	17,4	4,3	61,8	66,3
E4	Jag upplever mentorstiden som värdefull	43,5	0,0	13,0	8,7	8,7	8,7	17,4	31,6	52,9
<b>F</b>	<b>SKOLLOKALER</b>								<b>58,4</b>	<b>65,2</b>
F1	Skolans lokaler fungerar bra vad gäller fysisk miljö (t.ex. ljus, värme, ventilation)	17,4	8,7	21,7	26,1	17,4	8,7	0,0	48,7	61,9
F2	Skolans lokaler är anpassade för undervisningen	4,5	9,1	27,3	9,1	13,6	31,8	4,5	63,8	65,8
F3	Skolans lokaler är trivsamma	9,1	4,5	27,3	9,1	22,7	27,3	0,0	62,7	67,7
<b>G</b>	<b>LÄROMEDEL OCH UTRUSTNING</b>								<b>44,5</b>	<b>58,2</b>
G1	Jag har tillgång till läromedel av god kvalitet.	4,3	8,7	17,4	13,0	26,1	21,7	8,7	64,8	66,0
G2	Jag har stor nytta av skolans bibliotek	73,9	4,3	4,3	4,3	4,3	0,0	8,7	9,5	27,0
G3	Det finns god tillgång till datorer i skolan	8,7	13,0	17,4	17,4	21,7	21,7	0,0	59,1	81,6
<b>H</b>	<b>ELEVOMSORG/PSYKOSOCIAL MILJÖ</b>								<b>68,3</b>	<b>79,0</b>
H1	Jag känner mig trygg i skolan	4,3	4,3	4,3	13,0	26,1	47,8	0,0	79,1	88,1
H2	Det är positiv anda och gott kamratskap i min klass/undervisningsgrupp(er)	0,0	8,7	0,0	21,7	26,1	43,5	0,0	79,1	80,6
H3	Det är arbetsro på lektionerna.	8,7	8,7	17,4	26,1	21,7	17,4	0,0	59,1	61,9
H4	Jag känner mig inte mobbad i skolan	4,3	0,0	0,0	13,0	13,0	69,6	0,0	87,8	92,6
H5	Jag behandlas respektfullt av vuxna i skolan	0,0	0,0	8,7	21,7	26,1	43,5	0,0	80,9	83,5

	Instämmer ej Procent	Procent	Procent	Procent	Procent	Instämmer helt Procent	Vet ej Procent	Index	Fristående gymnasie- skolor	
	1	2	3	4	5	6	0			
H6	Det finns alltid någon i skolan som jag kan vända mig till och få hjälp med frågor eller problem	13,0	13,0	13,0	13,0	26,1	17,4	4,3	56,4	78,1
H7	Jag får den hjälp jag behöver av elevvärdar tex skolsköterska eller kurator	26,1	17,4	4,3	17,4	17,4	4,3	13,0	39,0	66,4
H8	Jag får den hjälp jag behöver av min mentor	13,0	13,0	21,7	17,4	8,7	26,1	0,0	54,8	74,4
H9	Flickor och pojkar blir bemötta på samma sätt	4,5	0,0	9,1	18,2	18,2	45,5	4,5	78,1	85,0
J	<b>SKOLMÅLTIDER</b>								<b>79,1</b>	<b>56,7</b>
J1	Det serveras bra mat i skolan	8,7	0,0	0,0	13,0	13,0	65,2	0,0	83,5	50,2
J2	Det är trivsamt i matsalen	4,3	4,3	0,0	21,7	13,0	56,5	0,0	80,9	56,7
J3	Jag äter skollunch alla dagar jag är i skolan	8,7	8,7	0,0	21,7	13,0	47,8	0,0	73,0	63,2
L	<b>SKOLLEDNINGEN (rektor, bitr rektor, utbildningsledare)</b>								<b>36,3</b>	<b>60,6</b>
L1	Vi har en bra skolledning	19,0	14,3	19,0	14,3	19,0	0,0	14,3	40,0	68,5
L2	Skolledningen lämnar klara besked	36,4	9,1	22,7	13,6	4,5	9,1	4,5	33,3	56,3
L3	Någon i skolledningen besöker lektionerna	22,7	18,2	13,6	13,6	9,1	4,5	18,2	35,6	57,0
M	<b>SKOLDAGEN</b>								<b>63,0</b>	<b>76,1</b>
M1	Mitt schema fungerar bra	34,8	8,7	17,4	4,3	13,0	21,7	0,0	43,5	76,3
M2	Rasterna är tillräckligt långa både för förflyttning och avkoppling	17,4	0,0	13,0	8,7	21,7	34,8	4,3	65,5	74,8
M3	Det är sällsynt att lektioner blir inställda	4,3	4,3	4,3	8,7	26,1	47,8	4,3	80,0	77,1
N	<b>INDIVIDUELLA VALET</b>								<b>46,7</b>	<b>59,8</b>
N1	Det finns tillräckligt med kurser inom det individuella valet som tillgodoser mina intressen	17,4	17,4	17,4	8,7	13,0	4,3	21,7	38,9	55,4
N2	Det är bra att skolorna samordnar schema och val inom det individuella valet	13,0	8,7	13,0	13,0	13,0	17,4	21,7	54,4	64,1
O	<b>ÖVERGRIPANDE</b>								<b>69,9</b>	<b>72,5</b>
O1	Jag rekommenderar min skola till andra	13,6	4,5	9,1	18,2	18,2	36,4	0,0	66,4	68,1
O2	Jag är nöjd med min utbildning	4,5	9,1	9,1	22,7	18,2	36,4	0,0	70,0	68,8
O3	Jag trivs i skolan	4,5	0,0	9,1	22,7	18,2	45,5	0,0	77,3	80,0
O4	Skolan är positiv för min personliga utveckling	4,3	8,7	8,7	30,4	26,1	21,7	0,0	66,1	73,1

**Tabell 4 Indextabell för respektive påstående per skola fördelat på kön vt 2008 (kommunala gymnasieskolor)**  
 Antal svarande (svarsfrekvens)

Antal svarande		506	400	121	197	148	33	202	75	238	207	20	1213	930
		ALG	ALG	Berzelius- skolan	Berzelius- skolan	Birgitta- skolan	Birgitta- skolan	Folkunga- skolan	Folkunga- skolan	Katedral- skolan	Katedral- skolan	Teknik- college	Kom. gy skolor	Kom. gy skolor
		Kvinnor	Män	Kvinnor	Män	Kvinnor	Män	Kvinnor	Män	Kvinnor	Män	Män	Kvinnor	Män
<b>A</b>	<b>LÄRARE (Gör en genomsnittlig bedömning av dina lärare)</b>	<b>67,6</b>	<b>71,5</b>	<b>69,2</b>	<b>67,6</b>	<b>71,9</b>	<b>70,5</b>	<b>69,3</b>	<b>70,6</b>	<b>71,6</b>	<b>71,5</b>	<b>85,2</b>	<b>69,4</b>	<b>70,9</b>
A1	Lärarna organiserar undervisningen på ett bra sätt	61,4	65,8	65,0	64,3	68,1	64,2	65,6	68,3	69,2	69,2	79,0	64,8	66,7
A2	Lärarna har goda kunskaper i sina ämnen	76,1	78,2	78,3	74,8	77,4	79,4	77,7	77,9	79,9	78,3	88,0	77,5	77,7
A3	Lärarna låter mig visa vad jag kan	66,2	70,1	67,0	65,1	71,2	69,1	68,7	67,4	69,1	69,5	88,4	67,9	69,0
A4	Lärarna är engagerade i sitt arbete	69,6	74,5	74,9	71,6	72,7	72,3	70,4	72,2	72,3	73,0	91,6	71,2	73,6
A5	Lärarna förklarar kursmål och betygsriterier på ett bra sätt för alla kurser	64,7	69,1	60,9	62,2	69,9	67,5	63,9	67,3	67,7	67,4	79,0	65,4	67,2
<b>B</b>	<b>UNDERVISNING</b>	<b>68,1</b>	<b>69,1</b>	<b>69,6</b>	<b>66,6</b>	<b>76,8</b>	<b>71,4</b>	<b>71,1</b>	<b>71,9</b>	<b>75,2</b>	<b>70,4</b>	<b>79,4</b>	<b>71,2</b>	<b>69,4</b>
B1	Jag lär mig mycket genom undervisningen	66,4	65,8	68,5	64,7	71,6	66,7	69,4	66,1	75,6	70,4	81,0	69,6	67,0
B2	Jag får övning i att lösa problem självständigt	63,6	69,3	65,2	66,5	71,4	68,0	69,3	67,1	76,6	74,3	78,0	68,2	69,8
B3	Jag får ta eget ansvar för mina studier	85,0	82,9	88,5	81,8	88,9	83,8	87,8	82,4	90,8	84,0	91,0	87,4	83,1
B4	I skolan uppmuntras vi att hämta information av olika slag och att värdera denna	66,3	66,0	68,3	62,2	80,3	78,7	77,6	72,8	78,0	74,0	65,9	72,5	68,0
B5	Skolan ger mig tillräckligt stöd om jag har svårt att "hänga med" i någon kurs	59,4	62,6	54,7	55,6	57,5	52,5	53,4	62,3	63,2	63,7	68,4	58,5	61,1
B6	Flickor och pojkar ges samma chans att visa vad de kan	79,1	77,0	83,0	85,3	86,0	68,8	83,8	86,1	88,4	83,9	94,3	83,0	81,0
B7	I skolan får jag träna mig i att samarbeta	74,8	74,3	78,5	71,3	86,3	78,1	82,1	80,3	81,9	71,9	83,0	79,2	73,9
B8	Vi ges möjligheter att inhämta kunskaper utanför skolan, studiebesök eller andra kontakter med arbetslivet	63,5	65,0	62,7	54,1	80,6	79,4	57,8	62,5	60,2	52,1	82,0	63,8	60,5
B9	Jag får utvärdera alla kurser	54,7	58,6	57,3	57,8	68,6	66,7	58,3	67,1	62,3	59,6	71,1	58,8	59,9



Antal svarande		506	400	121	197	148	33	202	75	238	207	20	1213	930
		ALG	ALG	Berzelius- skolan	Berzelius- skolan	Birgitta- skolan	Birgitta- skolan	Folkunga- skolan	Folkunga- skolan	Katedral- skolan	Katedral- skolan	Teknik- college	Kom. gy skolor	Kom. gy skolor
		Kvinnor	Män	Kvinnor	Män	Kvinnor	Män	Kvinnor	Män	Kvinnor	Män	Män	Kvinnor	Män
<b>C</b>	<b>EXAMINATION</b>	<b>62,9</b>	<b>66,0</b>	<b>63,9</b>	<b>63,7</b>	<b>68,5</b>	<b>63,3</b>	<b>65,5</b>	<b>63,6</b>	<b>71,0</b>	<b>67,3</b>	<b>77,2</b>	<b>65,7</b>	<b>65,8</b>
C1	Det är lagom många examinationer/ prov	65,0	67,3	68,6	67,2	67,0	58,1	60,9	57,6	70,7	69,0	71,0	66,0	66,6
C2	Jag har möjlighet att visa mina kunskaper i flera olika examinationsformer	64,2	66,2	60,0	63,2	78,5	72,5	70,5	68,5	74,6	69,7	74,7	68,7	67,0
C3	Lärarna ger rättvisa omdömen och/ eller betyg	59,6	64,6	63,1	60,8	60,1	59,4	65,1	64,6	67,6	63,2	86,0	62,5	63,7
<b>D</b>	<b>DEMOKRATI I SKOLAN</b>	<b>56,1</b>	<b>55,3</b>	<b>63,4</b>	<b>58,7</b>	<b>70,1</b>	<b>58,9</b>	<b>65,4</b>	<b>64,2</b>	<b>66,1</b>	<b>60,2</b>	<b>72,0</b>	<b>62,4</b>	<b>58,4</b>
D1	Jag får påverka undervisningens upp-läggning (planering, arbetsformer mm)	53,6	52,4	54,3	49,0	64,3	56,4	62,1	58,4	62,5	54,0	61,0	58,2	52,9
D2	Jag får påverka examinationernas uppläggning och tidsplacering	53,9	54,0	60,2	57,4	63,8	53,9	60,5	61,1	62,7	60,1	71,6	58,6	57,1
D3	Eleverådet fungerar bra	41,9	41,7	55,1	44,3	66,9	56,9	53,8	56,9	53,5	43,2	65,6	51,5	45,3
D4	Flickor och pojkar har lika mycket att säga till om i skolan	75,0	73,2	84,0	84,1	85,5	68,5	85,3	80,3	85,7	83,3	90,0	81,2	78,4
<b>E</b>	<b>INFORMATION</b>	<b>60,3</b>	<b>63,2</b>	<b>49,0</b>	<b>50,6</b>	<b>61,1</b>	<b>54,1</b>	<b>52,9</b>	<b>55,9</b>	<b>56,7</b>	<b>55,1</b>	<b>68,7</b>	<b>57,3</b>	<b>57,9</b>
E1	Jag får bra information om val av kurser	64,9	67,5	58,1	53,3	63,7	54,4	65,2	65,6	67,4	66,3	65,0	64,6	63,6
E2	Jag får bra information om möjlig-heterna till fortsatt utbildning/arbete	60,3	66,4	45,2	45,5	56,1	48,8	50,6	56,8	53,3	52,8	76,0	55,4	57,9
E3	Jag får bra information om mina studieprestationer i utvecklingssamtalet	70,0	68,4	60,2	64,8	67,6	61,2	60,5	61,7	70,9	67,6	80,0	67,4	66,9
E4	Jag upplever mentorstiden som värdefull	46,0	50,4	32,3	38,8	57,1	51,9	35,1	39,4	35,3	33,5	53,8	42,0	43,3
<b>F</b>	<b>SKOLLOKALER</b>	<b>52,7</b>	<b>62,5</b>	<b>46,8</b>	<b>44,6</b>	<b>64,6</b>	<b>59,7</b>	<b>64,9</b>	<b>65,2</b>	<b>61,5</b>	<b>65,6</b>	<b>80,3</b>	<b>57,4</b>	<b>60,0</b>
F1	Skolans lokaler fungerar bra vad gäller fysisk miljö (t.ex. ljus, värme, ventilation)	49,4	60,9	38,9	37,1	59,0	57,5	59,0	63,9	55,2	62,8	79,0	52,3	56,8
F2	Skolans lokaler är anpassade för undervisningen	59,9	67,1	58,8	57,4	72,1	66,7	70,0	71,5	68,1	69,1	85,0	64,6	66,2
F3	Skolans lokaler är trivsamma	48,8	59,6	42,6	39,5	62,5	55,0	65,8	60,3	61,3	65,1	77,0	55,2	56,9

Antal svarande		506	400	121	197	148	33	202	75	238	207	20	1213	930
		ALG	ALG	Berzelius- skolan	Berzelius- skolan	Birgitta- skolan	Birgitta- skolan	Folkunga- skolan	Folkunga- skolan	Katedral- skolan	Katedral- skolan	Teknik- college	Kom. gy skolor	Kom. gy skolor
		Kvinnor	Män	Kvinnor	Män	Kvinnor	Män	Kvinnor	Män	Kvinnor	Män	Män	Kvinnor	Män
<b>G</b>	<b>LÄROMEDEL OCH UTRUSTNING</b>	<b>64,8</b>	<b>60,2</b>	<b>70,1</b>	<b>62,9</b>	<b>72,0</b>	<b>69,9</b>	<b>67,2</b>	<b>62,9</b>	<b>72,8</b>	<b>68,0</b>	<b>66,7</b>	<b>68,2</b>	<b>63,3</b>
G1	Jag har tillgång till läromedel av god kvalitet	65,6	65,2	67,9	61,7	73,0	69,7	71,7	64,0	69,1	65,5	80,0	68,5	64,9
G2	Jag har stor nytta av skolans bibliotek	64,3	51,9	72,8	58,2	80,3	78,7	55,8	49,3	77,5	66,8	22,0	68,3	57,0
G3	Det finns god tillgång till datorer i skolan	64,5	63,6	69,6	68,7	62,9	61,3	74,2	75,3	71,8	71,7	98,0	67,9	68,1
<b>H</b>	<b>ELEVOMSORG/PSYKOSOCIAL MILJÖ</b>	<b>74,1</b>	<b>75,1</b>	<b>80,4</b>	<b>77,3</b>	<b>78,9</b>	<b>73,6</b>	<b>78,4</b>	<b>81,2</b>	<b>81,9</b>	<b>78,4</b>	<b>79,8</b>	<b>77,6</b>	<b>76,8</b>
H1	Jag känner mig trygg i skolan	81,5	81,1	91,1	86,8	91,3	81,9	86,8	90,6	91,9	88,4	93,0	86,6	85,0
H2	Det är positiv anda och gott kamratskap i min klass/undervisningsgrupp(er)	71,3	78,3	79,5	81,0	72,0	78,7	80,5	79,4	79,5	76,6	83,0	75,4	78,7
H3	Det är arbetsro på lektionerna	55,7	55,2	65,5	53,3	57,7	54,8	63,6	63,5	64,1	63,9	49,0	59,8	57,3
H4	Jag känner mig inte mobbad i skolan	89,8	88,2	96,2	93,2	94,3	93,8	92,6	93,9	95,0	93,2	83,2	92,4	90,9
H5	Jag behandlas respektfullt av vuxna i skolan	77,0	78,3	78,2	77,5	80,1	72,9	79,9	82,7	83,2	80,5	91,0	79,2	79,1
H6	Det finns alltid någon i skolan som jag kan vända mig till och få hjälp med frågor eller problem	72,9	74,4	73,9	68,1	76,2	63,4	73,2	77,0	78,6	74,0	83,2	74,5	73,0
H7	Jag får den hjälp jag behöver av elevvärderna t.ex. skolsköterska eller kurator	64,4	66,1	80,0	74,7	73,6	72,1	74,0	82,4	79,5	75,3	63,5	71,6	71,4
H8	Jag får den hjälp jag behöver av min mentor	75,4	78,6	72,6	75,4	77,1	78,6	68,8	77,2	77,7	73,3	85,3	74,7	76,8
H9	Flickor och pojkar blir bemötta på samma sätt	78,8	75,9	86,9	85,9	87,6	66,3	86,3	83,8	88,1	80,3	86,7	83,9	79,4
<b>J</b>	<b>SKOLMÅLTIDER</b>	<b>61,3</b>	<b>61,2</b>	<b>55,9</b>	<b>42,7</b>	<b>71,3</b>	<b>60,7</b>	<b>67,2</b>	<b>56,5</b>	<b>43,5</b>	<b>40,6</b>	<b>87,6</b>	<b>59,5</b>	<b>52,9</b>
J1	Det serveras bra mat i skolan	59,6	56,8	43,5	27,2	69,0	61,3	66,3	48,1	38,2	26,1	91,6	56,0	44,1
J2	Det är trivsamt i matsalen	57,2	60,8	47,0	36,0	67,3	58,8	55,1	50,6	32,1	37,3	86,3	52,1	50,0
J3	Jag åter skollunch alla dagar jag är i skolan	67,0	66,0	77,3	64,8	77,7	62,0	80,3	70,9	60,3	58,3	85,0	70,2	64,7

Antal svarande		506	400	121	197	148	33	202	75	238	207	20	1213	930
		ALG	ALG	Berzelius- skolan	Berzelius- skolan	Birgitta- skolan	Birgitta- skolan	Folkunga- skolan	Folkunga- skolan	Katedral- skolan	Katedral- skolan	Teknik- college	Kom. gy skolor	Kom. gy skolor
		Kvinnor	Män	Kvinnor	Män	Kvinnor	Män	Kvinnor	Män	Kvinnor	Män	Män	Kvinnor	Män
<b>L</b>	<b>SKOLLEDNING (rektor, bitr rektor, utbildningsledare)</b>	<b>44,4</b>	<b>50,6</b>	<b>34,8</b>	<b>30,4</b>	<b>56,8</b>	<b>45,8</b>	<b>60,3</b>	<b>66,0</b>	<b>54,7</b>	<b>53,5</b>	<b>74,4</b>	<b>50,1</b>	<b>48,5</b>
L1	Vi har en bra skolledning	55,3	59,7	50,1	41,6	67,2	54,5	79,5	82,3	68,7	63,3	84,7	63,8	59,1
L2	Skolledningen lämnar klara besked	48,2	53,6	41,1	33,3	61,1	43,7	66,3	72,8	56,8	56,9	72,5	54,1	51,6
L3	Någon i skolledningen besöker lektionerna	29,8	38,6	13,3	16,2	42,1	39,2	35,2	42,7	38,6	40,2	65,9	32,2	34,9
<b>M</b>	<b>SKOLDAGEN</b>	<b>67,3</b>	<b>65,2</b>	<b>73,8</b>	<b>66,7</b>	<b>75,8</b>	<b>75,1</b>	<b>68,9</b>	<b>66,5</b>	<b>74,7</b>	<b>74,1</b>	<b>76,3</b>	<b>70,7</b>	<b>68,2</b>
M1	Mitt schema fungerar bra	65,0	62,8	69,2	64,6	74,8	81,2	68,6	67,4	77,4	71,4	75,0	69,7	66,4
M2	Rasterna är tillräckligt långa både för förflyttning och avkoppling	65,1	66,3	72,2	60,2	72,5	71,5	65,4	58,6	68,4	69,6	73,0	67,4	65,5
M3	Det är sällsynt att lektioner blir inställda	71,7	66,3	80,0	75,4	80,1	72,5	72,8	73,4	78,3	81,4	81,0	75,0	72,7
<b>N</b>	<b>INDIVIDUELLA VALET</b>	<b>74,4</b>	<b>71,2</b>	<b>83,8</b>	<b>76,8</b>	<b>81,9</b>	<b>81,8</b>	<b>78,8</b>	<b>77,9</b>	<b>86,0</b>	<b>81,4</b>	<b>75,4</b>	<b>79,1</b>	<b>75,6</b>
N1	Det finns tillräckligt med kurser inom det individuella valet som tillgodoser mina intressen	72,0	69,0	77,0	69,6	77,5	78,6	72,0	73,4	83,3	78,0	66,7	75,3	71,7
N2	Det är bra att skolorna samordnar schema och val inom det individuella valet	76,8	73,4	90,6	83,9	86,4	85,0	85,6	82,5	88,7	84,8	84,2	83,0	79,5
<b>O</b>	<b>ÖVERGRIPANDE</b>	<b>78,2</b>	<b>77,8</b>	<b>78,0</b>	<b>72,9</b>	<b>82,6</b>	<b>74,6</b>	<b>83,2</b>	<b>81,0</b>	<b>85,9</b>	<b>82,2</b>	<b>90,0</b>	<b>81,1</b>	<b>78,2</b>
O1	Jag rekommenderar min skola till andra	80,4	75,8	78,1	65,9	79,0	73,1	88,1	81,1	87,2	83,6	85,3	82,6	76,0
O2	Jag är nöjd med min utbildning	77,6	78,0	76,3	73,3	84,3	73,8	82,7	78,4	87,2	81,1	92,0	81,0	77,9
O3	Jag trivs i skolan	80,1	79,5	81,1	78,4	85,1	76,3	83,3	84,1	86,6	83,3	89,0	82,6	80,6
O4	Skolan är positiv för min personliga utveckling	74,9	77,9	76,7	73,9	81,8	75,3	78,8	80,5	82,6	80,8	93,7	78,1	78,2
	<b>Totindex</b>	<b>64,4</b>	<b>65,6</b>	<b>65,2</b>	<b>60,8</b>	<b>72,3</b>	<b>66,2</b>	<b>69,1</b>	<b>68,8</b>	<b>69,8</b>	<b>66,8</b>	<b>77,5</b>	<b>67,4</b>	<b>65,4</b>

**Tabell 5: Indextabell för resp påstående per skola, vt 2005 - vt 2008**  
**Elever inom: Anders Ljungstedts Gymnasium**

Påstående B6, E4, H8 och H9 fanns inte med i enkäten 2005. Förändringen för dessa påståenden avser perioden 2006-2008

		2005	2006	2007	2008	
Anders Ljungstedts Gymnasium		Skolan totalt Index	Skolan totalt Index	Skolan totalt Index	Skolan totalt Index	Förändring 2005-2008
<b>A</b>	<b>LÄRARE (Gör en genomsnittlig bedömning av dina lärare)</b>	<b>67,0</b>	<b>68,5</b>	<b>67,3</b>	<b>69,3</b>	<b>2,3</b>
A1	Lärarna organiserar undervisningen på ett bra sätt	60,9	62,1	61,1	63,5	2,6
A2	Lärarna har goda kunskaper i sina ämnen	72,9	76,0	75,1	76,9	4,0
A3	Lärarna låter mig visa vad jag kan	65,9	66,1	64,0	67,9	2,0
A4	Lärarna är engagerade i sitt arbete	69,3	69,8	69,7	71,6	2,3
A5	Lärarna förklarar kursmål och betygskriterier på ett tydligt sätt för alla kurser	66,1	68,6	66,8	66,6	0,5
<b>B</b>	<b>UNDERVISNING</b>	<b>65,0</b>	<b>64,7</b>	<b>65,3</b>	<b>68,5</b>	<b>3,5</b>
B1	Jag lär mig mycket genom undervisningen	62,6	63,2	63,7	66,0	3,4
B2	Jag får övning i att lösa problem självständigt	63,5	64,3	63,9	66,0	2,5
B3	Jag får ta eget ansvar för mina studier	82,6	82,5	82,5	84,1	1,5
B4	I skolan uppmuntras vi att hämta information av olika slag och att värdera denna	62,4	63,6	65,5	66,1	3,7
B5	Skolan ger mig tillräckligt stöd om jag har svårt att "hånga med" i någon kurs	54,9	56,9	57,7	60,5	5,6
B6	Flickor och pojkar ges samma chans att visa vad de kan		75,1	75,3	78,2	3,1
B7	I skolan får jag träna mig i att samarbeta	69,4	72,0	71,3	74,6	5,2
B8	Vi ges möjligheter att inhämta kunskaper utanför skolan, studiebesök eller andra kontakter med arbetslivet	66,0	60,7	61,4	64,6	-1,4
B9	Jag får utvärdera alla kurser	58,8	54,2	56,1	56,5	-2,3

Anders Ljungstedts Gymnasium		Skolan totalt Index	Skolan totalt Index	Skolan totalt Index	Skolan totalt Index	Förändring 2005-2008
<b>C</b>	<b>EXAMINATION</b>	<b>62,0</b>	<b>61,9</b>	<b>62,3</b>	<b>64,1</b>	<b>2,1</b>
C1	Det är lagom många examinationer/prov	67,2	66,1	64,6	65,7	-1,5
C2	Jag har möjlighet att visa mina kunskaper i flera olika examinationsformer	62,6	61,9	64,1	65,3	2,7
C3	Lärarna ger rättvisa omdömen och/eller betyg.	56,2	57,8	58,1	61,3	5,1
<b>D</b>	<b>DEMOKRATI I SKOLAN</b>	<b>54,7</b>	<b>55,7</b>	<b>54,5</b>	<b>55,8</b>	<b>1,1</b>
D1	Jag får påverka undervisningens uppläggning (planering, arbetsformer mm)	55,1	53,4	54,0	53,3	-1,8
D2	Jag får påverka examinationernas uppläggning och tidsplacering	53,4	52,3	53,7	53,7	0,3
D3	Elevrådet fungerar bra	37,0	44,0	37,6	41,9	4,9
D4	Flickor och pojkar har lika mycket att säga till om i skolan	73,4	72,9	72,8	74,3	0,9
<b>E</b>	<b>INFORMATION</b>	<b>57,8</b>	<b>59,6</b>	<b>60,0</b>	<b>61,7</b>	<b>3,9</b>
E1	Jag får bra information om val av kurser	58,4	62,3	61,6	66,2	7,8
E2	Jag får bra information om möjligheterna till fortsatt utbildning / arbete.	49,6	51,3	52,6	63,4	13,8
E3	Jag får bra information om mina studieprestationer i utvecklingssamtalet	65,5	65,1	65,9	69,0	3,5
E4	Jag upplever mentorstiden som värdefull		46,6	46,8	48,3	1,7
<b>F</b>	<b>SKOLLOKALER</b>	<b>50,9</b>	<b>49,8</b>	<b>51,6</b>	<b>57,5</b>	<b>6,6</b>
F1	Skolans lokaler fungerar bra vad gäller fysisk miljö (t.ex. ljus, värme, ventilation)	46,5	46,3	48,3	54,9	8,4
F2	Skolans lokaler är anpassade för undervisningen	59,3	56,9	58,2	63,4	4,1
F3	Skolans lokaler är trivsamma	47,1	46,2	48,2	54,2	7,1
<b>G</b>	<b>LÄROMEDEL OCH UTRUSTNING</b>	<b>57,4</b>	<b>57,3</b>	<b>61,4</b>	<b>62,8</b>	<b>5,4</b>
G1	Jag har tillgång till läromedel av god kvalitet.	61,8	61,8	62,6	65,5	3,7
G2	Jag har stor nytta av skolans bibliotek	53,0	52,8	59,1	59,2	6,2
G3	Det finns god tillgång till datorer i skolan	50,0	52,3	62,6	63,7	13,7

Anders Ljungstedts Gymnasium		Skolan totalt Index	Skolan totalt Index	Skolan totalt Index	Skolan totalt Index	Förändring 2005-2008
<b>H</b>	<b>ELEVOMSORG/PSYKOSOCIAL MILJÖ</b>	<b>70,5</b>	<b>72,2</b>	<b>70,8</b>	<b>74,5</b>	<b>4,0</b>
H1	Jag känner mig trygg i skolan	78,0	78,6	79,4	81,4	3,4
H2	Det är positiv anda och gott kamratskap i min klass/undervisningsgrupp(er)	71,0	72,5	70,4	74,3	3,3
H3	Det är arbetsro på lektionerna.	53,4	54,3	52,5	55,7	2,3
H4	Jag känner mig inte mobbad i skolan	90,6	89,4	88,5	88,9	-1,7
H5	Jag behandlas respektfullt av vuxna i skolan	74,0	76,5	73,6	77,2	3,2
H6	Det finns alltid någon i skolan som jag kan vända mig till och få hjälp med frågor eller problem	70,3	71,1	69,7	73,3	3,0
H7	Jag får den hjälp jag behöver av elevvården tex skolsköterska eller kurator	56,1	63,0	61,8	65,3	9,2
H8	Jag får den hjälp jag behöver av min mentor		74,4	74,5	76,6	2,2
H9	Flickor och pojkar blir bemötta på samma sätt		74,7	75,9	77,3	2,6
<b>J</b>	<b>SKOLMÅLTIDER</b>	<b>54,4</b>	<b>56,0</b>	<b>54,8</b>	<b>61,3</b>	<b>6,9</b>
J1	Det serveras bra mat i skolan	49,1	52,6	49,5	58,4	9,3
J2	Det är trivsamt i matsalen	55,0	55,2	54,2	58,8	3,8
J3	Jag äter skollunch alla dagar jag är i skolan	59,2	60,2	60,6	66,6	7,4
<b>L</b>	<b>SKOLLEDNINGEN (rektor, bitr rektor, utbildningsledare)</b>	<b>42,8</b>	<b>44,5</b>	<b>44,1</b>	<b>47,7</b>	<b>4,9</b>
L1	Vi har en bra skolledning	53,2	55,1	54,8	57,6	4,4
L2	Skolledningen lämnar klara besked	43,0	46,7	46,5	50,9	7,9
L3	Någon i skolledningen besöker lektionerna	32,2	31,7	31,1	34,6	2,4
<b>M</b>	<b>SKOLDAGEN</b>	<b>62,5</b>	<b>62,7</b>	<b>61,9</b>	<b>66,0</b>	<b>3,5</b>
M1	Mitt schema fungerar bra	58,8	58,2	57,3	63,7	4,9
M2	Rasterna är tillräckligt långa både för förflyttning och avkoppling	60,2	60,4	60,8	65,3	5,1
M3	Det är sällsynt att lektioner blir inställda	68,7	69,5	67,4	68,9	0,2

Anders Ljungstedts Gymnasium		Skolan totalt Index	Skolan totalt Index	Skolan totalt Index	Skolan totalt Index	Förändring 2005-2008
<b>N</b>	<b>INDIVIDUELLA VALET</b>	<b>68,2</b>	<b>69,0</b>	<b>70,5</b>	<b>73,5</b>	<b>5,3</b>
<b>N1</b>	Det finns tillräckligt med kurser inom det individuella valet som tillgodoser mina intressen	63,5	65,3	67,5	71,3	<b>7,8</b>
<b>N2</b>	Det är bra att skolorna samordnar schema och val inom det individuella valet	72,9	72,7	73,6	75,7	<b>2,8</b>
<b>O</b>	<b>ÖVERGRIPANDE</b>	<b>74,0</b>	<b>74,7</b>	<b>73,9</b>	<b>77,9</b>	<b>3,9</b>
<b>O1</b>	Jag rekommenderar min skola till andra	74,3	74,6	75,0	78,0	<b>3,7</b>
<b>O2</b>	Jag är nöjd med min utbildning	75,3	75,4	73,5	77,8	<b>2,5</b>
<b>O3</b>	Jag trivs i skolan	75,7	77,2	75,8	79,8	<b>4,1</b>
<b>O4</b>	Skolan är positiv för min personliga utveckling	70,7	71,7	71,5	75,9	<b>5,2</b>

**Tabell 5: Indextabell för resp påstående per skola, vt 2005 - vt 2008**  
**Elever inom: Berzeliusskolan**

Påstående B6, E4, H8 och H9 fanns inte med i enkäten 2005. Förändringen för dessa påståenden avser perioden 2006-2008

		2005	2006	2007	2008	
Berzeliusskolan		Skolan totalt Index	Skolan totalt Index	Skolan totalt Index	Skolan totalt Index	Förändring 2005-2008
<b>A</b>	<b>LÄRARE (Gör en genomsnittlig bedömning av dina lärare)</b>	<b>66,3</b>	<b>62,3</b>	<b>66,0</b>	<b>67,8</b>	<b>1,5</b>
A1	Lärarna organiserar undervisningen på ett bra sätt	63,0	59,3	63,8	64,2	1,2
A2	Lärarna har goda kunskaper i sina ämnen	72,7	69,3	72,5	75,6	2,9
A3	Lärarna låter mig visa vad jag kan	62,4	58,7	62,7	65,7	3,3
A4	Lärarna är engagerade i sitt arbete	68,3	62,9	68,8	72,0	3,7
A5	Lärarna förklarar kursmål och betygskriterier på ett tydligt sätt för alla kurser	65,2	61,2	62,3	61,4	-3,8
<b>B</b>	<b>UNDERVISNING</b>	<b>62,6</b>	<b>61,7</b>	<b>63,4</b>	<b>67,6</b>	<b>5,0</b>
B1	Jag lär mig mycket genom undervisningen	63,9	60,0	65,9	66,1	2,2
B2	Jag får övning i att lösa problem självständigt	67,2	63,3	65,8	65,7	-1,5
B3	Jag får ta eget ansvar för mina studier	83,3	80,8	81,5	84,4	1,1
B4	I skolan uppmuntras vi att hämta information av olika slag och att värdera denna	65,7	62,1	65,6	64,7	-1,0
B5	Skolan ger mig tillräckligt stöd om jag har svårt att "hänga med" i någon kurs	54,9	47,0	51,4	54,5	-0,4
B6	Flickor och pojkar ges samma chans att visa vad de kan		73,6	75,2	84,3	10,7
B7	I skolan får jag träna mig i att samarbeta	70,2	69,5	70,3	74,1	3,9
B8	Vi ges möjligheter att inhämta kunskaper utanför skolan, studiebesök eller andra kontakter med arbetslivet	33,1	46,0	53,3	57,5	24,4
B9	Jag får utvärdera alla kurser	58,6	51,5	53,2	57,3	-1,3



	Berzeliusskolan	Skolan totalt Index	Skolan totalt Index	Skolan totalt Index	Skolan totalt Index	Förändring 2005-2008
<b>C</b>	<b>EXAMINATION</b>	<b>59,2</b>	<b>51,9</b>	<b>61,1</b>	<b>64,1</b>	<b>4,9</b>
C1	Det är lagom många examinationer/prov	62,6	52,3	62,0	68,0	5,4
C2	Jag har möjlighet att visa mina kunskaper i flera olika examinationsformer	58,2	51,3	60,7	62,2	4,0
C3	Lärarna ger rättvisa omdömen och/eller betyg.	56,8	52,0	60,6	62,2	5,4
<b>D</b>	<b>DEMOKRATI I SKOLAN</b>	<b>52,7</b>	<b>50,7</b>	<b>55,1</b>	<b>60,7</b>	<b>8,1</b>
D1	Jag får påverka undervisningens uppläggning (planering, arbetsformer mm)	46,5	45,0	50,5	51,2	4,7
D2	Jag får påverka examinationernas uppläggning och tidsplacering	49,2	45,6	53,0	58,9	9,7
D3	Elevrådet fungerar bra	37,4	36,6	40,3	49,0	11,6
D4	Flickor och pojkar har lika mycket att säga till om i skolan	77,6	75,4	76,7	83,8	6,2
<b>E</b>	<b>INFORMATION</b>	<b>49,9</b>	<b>46,1</b>	<b>48,7</b>	<b>50,0</b>	<b>0,1</b>
E1	Jag får bra information om val av kurser	53,4	52,3	52,7	55,5	2,1
E2	Jag får bra information om möjligheterna till fortsatt utbildning / arbete.	42,4	34,9	44,7	45,6	3,2
E3	Jag får bra information om mina studieprestationer i utvecklingssamtalet	53,9	51,2	58,7	62,7	8,8
E4	Jag upplever mentorstiden som värdefull		39,8	38,5	36,1	-3,7
<b>F</b>	<b>SKOLLOKALER</b>	<b>47,4</b>	<b>40,2</b>	<b>41,8</b>	<b>45,3</b>	<b>-2,1</b>
F1	Skolans lokaler fungerar bra vad gäller fysisk miljö (t.ex. ljus, värme, ventilation)	40,1	30,1	33,1	37,8	-2,3
F2	Skolans lokaler är anpassade för undervisningen	59,4	53,9	54,2	57,8	-1,6
F3	Skolans lokaler är trivsamma	42,7	36,7	38,1	40,3	-2,4
<b>G</b>	<b>LÄROMEDEL OCH UTRUSTNING</b>	<b>60,9</b>	<b>65,2</b>	<b>64,0</b>	<b>65,3</b>	<b>4,4</b>
G1	Jag har tillgång till läromedel av god kvalitet.	60,9	62,1	62,3	63,8	2,9
G2	Jag har stor nytta av skolans bibliotek	55,6	56,8	55,4	62,9	7,3
G3	Det finns god tillgång till datorer i skolan	66,1	76,8	74,2	69,3	3,2

Berzeliusskolan		Skolan totalt Index	Skolan totalt Index	Skolan totalt Index	Skolan totalt Index	Förändring 2005-2008
<b>H</b>	<b>ELEVOMSORG/PSYKOSOCIAL MILJÖ</b>	<b>75,7</b>	<b>72,5</b>	<b>75,8</b>	<b>78,1</b>	<b>2,4</b>
H1	Jag känner mig trygg i skolan	87,3	82,7	86,2	88,3	1,0
H2	Det är positiv anda och gott kamratskap i min klass/undervisningsgrupp(er)	78,7	75,4	79,1	79,6	0,9
H3	Det är arbetsro på lektionerna.	57,1	52,7	59,2	58,0	0,9
H4	Jag känner mig inte mobbad i skolan	93,1	91,4	93,7	93,7	0,6
H5	Jag behandlas respektfullt av vuxna i skolan	74,5	71,9	76,6	77,6	3,1
H6	Det finns alltid någon i skolan som jag kan vända mig till och få hjälp med frågor eller problem	69,3	64,9	66,5	70,0	0,7
H7	Jag får den hjälp jag behöver av elevvården tex skolsköterska eller kurator	70,0	68,5	68,9	76,3	6,3
H8	Jag får den hjälp jag behöver av min mentor		68,4	72,2	74,1	5,7
H9	Flickor och pojkar blir bemötta på samma sätt		73,8	76,6	85,6	11,8
<b>J</b>	<b>SKOLMÅLTIDER</b>	<b>55,1</b>	<b>46,2</b>	<b>46,3</b>	<b>48,1</b>	<b>-7,0</b>
J1	Det serveras bra mat i skolan	46,8	35,3	33,6	33,3	-13,5
J2	Det är trivsamt i matsalen	46,2	41,7	40,3	40,8	-5,4
J3	Jag äter skollunch alla dagar jag är i skolan	72,3	61,6	65,1	70,3	-2,0
<b>L</b>	<b>SKOLLEDNINGEN (rektor, bitr rektor, utbildningsledare)</b>	<b>35,4</b>	<b>36,8</b>	<b>27,1</b>	<b>32,2</b>	<b>-3,2</b>
L1	Vi har en bra skolledning	53,6	53,4	37,4	45,0	-8,6
L2	Skolledningen lämnar klara besked	38,4	41,2	28,4	36,1	-2,3
L3	Någon i skolledningen besöker lektionerna	14,3	15,8	15,4	15,5	1,2
<b>M</b>	<b>SKOLDAGEN</b>	<b>68,8</b>	<b>65,5</b>	<b>68,4</b>	<b>69,5</b>	<b>0,7</b>
M1	Mitt schema fungerar bra	65,9	60,0	61,2	66,5	0,6
M2	Rasterna är tillräckligt långa både för förflyttning och avkoppling	63,5	58,5	62,4	65,1	1,6
M3	Det är sällsynt att lektioner blir inställda	77,1	77,9	81,5	76,8	-0,3

	Berzeliusskolan	Skolan totalt Index	Skolan totalt Index	Skolan totalt Index	Skolan totalt Index	Förändring 2005-2008
<b>N</b>	<b>INDIVIDUELLA VALET</b>	<b>78,2</b>	<b>75,1</b>	<b>76,8</b>	<b>79,6</b>	<b>1,4</b>
<b>N1</b>	Det finns tillräckligt med kurser inom det individuella valet som tillgodoser mina intressen	70,2	67,3	68,1	72,7	<b>2,5</b>
<b>N2</b>	Det är bra att skolorna samordnar schema och val inom det individuella valet	86,2	82,8	85,5	86,5	<b>0,3</b>
<b>O</b>	<b>ÖVERGRIPANDE</b>	<b>71,7</b>	<b>67,8</b>	<b>71,4</b>	<b>74,9</b>	<b>3,2</b>
<b>O1</b>	Jag rekommenderar min skola till andra	70,2	65,7	67,4	70,5	<b>0,3</b>
<b>O2</b>	Jag är nöjd med min utbildning	70,0	68,0	71,7	74,3	<b>4,3</b>
<b>O3</b>	Jag trivs i skolan	77,6	71,7	75,8	79,7	<b>2,1</b>
<b>O4</b>	Skolan är positiv för min personliga utveckling	69,1	65,8	70,8	75,0	<b>5,9</b>

**Tabell 5: Indextabell för resp påstående per skola, vt 2005 - 2008**  
**Elever inom: Birgittaskolan**

Påstående B6, E4, H8 och H9 fanns inte med i enkäten 2005. Förändringen för dessa påståenden avser perioden 2006-2008

		2005	2006	2007	2008	
Birgittaskolan		Skolan totalt Index	Skolan totalt Index	Skolan totalt Index	Skolan totalt Index	Förändring 2005-2008
<b>A</b>	<b>LÄRARE (Gör en genomsnittlig bedömning av dina lärare)</b>	<b>67,9</b>	<b>66,2</b>	<b>70,5</b>	<b>71,6</b>	<b>3,8</b>
A1	Lärarna organiserar undervisningen på ett bra sätt	61,4	59,3	63,6	67,1	5,7
A2	Lärarna har goda kunskaper i sina ämnen	78,4	76,7	80,0	77,9	-0,5
A3	Lärarna låter mig visa vad jag kan	63,9	62,0	68,5	70,3	6,4
A4	Lärarna är engagerade i sitt arbete	70,5	67,5	73,3	73,2	2,7
A5	Lärarna förklarar kursmål och betygskriterier på ett tydligt sätt för alla kurser	65,1	65,4	66,9	69,6	4,5
<b>B</b>	<b>UNDERVISNING</b>	<b>71,9</b>	<b>69,3</b>	<b>72,0</b>	<b>75,7</b>	<b>3,8</b>
B1	Jag lär mig mycket genom undervisningen	71,0	66,7	69,8	70,7	-0,3
B2	Jag får övning i att lösa problem självständigt	65,0	65,8	65,9	70,5	5,5
B3	Jag får ta eget ansvar för mina studier	85,3	87,8	86,9	88,4	3,1
B4	I skolan uppmuntras vi att hämta information av olika slag och att värdera denna	73,1	73,0	77,2	79,7	6,6
B5	Skolan ger mig tillräckligt stöd om jag har svårt att "hänga med" i någon kurs	47,6	52,6	54,6	56,7	9,1
B6	Flickor och pojkar ges samma chans att visa vad de kan		70,1	79,1	83,1	13,0
B7	I skolan får jag träna mig i att samarbeta	78,8	79,5	83,4	84,5	5,7
B8	Vi ges möjligheter att inhämta kunskaper utanför skolan, studiebesök eller andra kontakter med arbetslivet	89,5	72,5	77,0	80,5	-9,0
B9	Jag får utvärdera alla kurser	65,2	56,3	61,1	67,3	2,1

Birgittaskolan		Skolan totalt Index	Skolan totalt Index	Skolan totalt Index	Skolan totalt Index	Förändring 2005-2008
<b>C</b>	<b>EXAMINATION</b>	<b>62,0</b>	<b>58,7</b>	<b>62,1</b>	<b>67,4</b>	<b>5,4</b>
C1	Det är lagom många examinationer/prov	61,4	56,2	61,1	65,4	4,0
C2	Jag har möjlighet att visa mina kunskaper i flera olika examinationsformer	67,6	67,0	67,5	76,6	9,0
C3	Lärarna ger rättvisa omdömen och/eller betyg.	56,9	52,7	57,7	60,1	3,2
<b>D</b>	<b>DEMOKRATI I SKOLAN</b>	<b>57,1</b>	<b>58,6</b>	<b>67,7</b>	<b>67,9</b>	<b>10,8</b>
D1	Jag får påverka undervisningens uppläggning (planering, arbetsformer mm)	52,9	57,7	61,6	62,5	9,6
D2	Jag får påverka examinationernas uppläggning och tidsplacering	58,8	56,3	58,7	61,6	2,8
D3	Elevrådet fungerar bra	39,7	50,1	69,3	64,9	25,2
D4	Flickor och pojkar har lika mycket att säga till om i skolan	76,9	70,3	81,2	82,3	5,4
<b>E</b>	<b>INFORMATION</b>	<b>59,7</b>	<b>54,0</b>	<b>53,1</b>	<b>59,8</b>	<b>0,1</b>
E1	Jag får bra information om val av kurser	53,1	54,1	58,4	62,2	9,1
E2	Jag får bra information om möjligheterna till fortsatt utbildning / arbete.	61,5	47,5	42,1	55,0	-6,5
E3	Jag får bra information om mina studieprestationer i utvecklingssamtalet	64,3	60,3	58,7	65,9	1,6
E4	Jag upplever mentorstiden som värdefull	76,9	49,7	47,6	55,9	5,4
<b>F</b>	<b>SKOLLOKALER</b>	<b>56,8</b>	<b>44,0</b>	<b>54,2</b>	<b>63,8</b>	<b>7,0</b>
F1	Skolans lokaler fungerar bra vad gäller fysisk miljö (t.ex. ljus, värme, ventilation)	51,5	37,7	47,3	58,8	7,3
F2	Skolans lokaler är anpassade för undervisningen	65,6	52,6	63,0	71,0	5,4
F3	Skolans lokaler är trivsamma	53,3	41,7	52,4	61,5	8,2
<b>G</b>	<b>LÄROMEDEL OCH UTRUSTNING</b>	<b>72,5</b>	<b>56,4</b>	<b>65,0</b>	<b>71,6</b>	<b>-0,9</b>
G1	Jag har tillgång till läromedel av god kvalitet.	70,5	62,8	70,4	72,6	2,1
G2	Jag har stor nytta av skolans bibliotek	75,1	59,5	66,2	79,8	4,7
G3	Det finns god tillgång till datorer i skolan	71,8	46,9	58,3	62,5	-9,3

Birgittaskolan		Skolan totalt Index	Skolan totalt Index	Skolan totalt Index	Skolan totalt Index	Förändring 2005-2008
<b>H</b>	<b>ELEVOMSORG/PSYKOSOCIAL MILJÖ</b>	<b>74,4</b>	<b>72,4</b>	<b>75,6</b>	<b>77,7</b>	<b>3,3</b>
H1	Jag känner mig trygg i skolan	86,0	82,1	89,8	89,2	3,2
H2	Det är positiv anda och gott kamratskap i min klass/undervisningsgrupp(er)	74,1	68,5	70,7	73,1	-1,0
H3	Det är arbetsro på lektionerna.	56,6	58,2	59,9	57,0	0,4
H4	Jag känner mig inte mobbad i skolan	93,1	91,3	95,9	94,5	1,4
H5	Jag behandlas respektfullt av vuxna i skolan	74,2	78,5	75,5	78,4	4,2
H6	Det finns alltid någon i skolan som jag kan vända mig till och få hjälp med frågor eller problem	71,7	69,0	70,6	73,9	2,2
H7	Jag får den hjälp jag behöver av elevvården tex skolsköterska eller kurator	65,5	58,9	66,8	73,1	7,6
H8	Jag får den hjälp jag behöver av min mentor		65,2	63,5	76,4	11,2
H9	Flickor och pojkar blir bemötta på samma sätt		69,1	80,0	83,6	14,5
<b>J</b>	<b>SKOLMÅLTIDER</b>	<b>65,2</b>	<b>66,6</b>	<b>66,5</b>	<b>69,3</b>	<b>4,1</b>
J1	Det serveras bra mat i skolan	60,4	65,9	61,3	67,3	6,9
J2	Det är trivsamt i matsalen	69,1	59,0	62,7	65,8	-3,3
J3	Jag äter skollunch alla dagar jag är i skolan	66,2	75,0	75,5	74,7	8,5
<b>L</b>	<b>SKOLLEDNINGEN (rektor, bitr rektor, utbildningsledare)</b>	<b>54,9</b>	<b>48,3</b>	<b>60,7</b>	<b>54,5</b>	<b>-0,4</b>
L1	Vi har en bra skolledning	64,6	61,7	72,6	64,4	-0,2
L2	Skolledningen lämnar klara besked	56,3	47,3	59,1	57,6	1,3
L3	Någon i skolledningen besöker lektionerna	43,9	35,8	50,3	41,6	-2,3
<b>M</b>	<b>SKOLDAGEN</b>	<b>66,2</b>	<b>64,1</b>	<b>69,0</b>	<b>75,2</b>	<b>9,0</b>
M1	Mitt schema fungerar bra	61,5	62,5	65,9	75,6	14,1
M2	Rasterna är tillräckligt långa både för förflyttning och avkoppling	61,5	59,8	60,8	71,4	9,9
M3	Det är sällsynt att lektioner blir inställda	75,7	69,9	80,1	78,5	2,8

Birgittaskolan		Skolan totalt Index	Skolan totalt Index	Skolan totalt Index	Skolan totalt Index	Förändring 2005-2008
<b>N</b>	<b>INDIVIDUELLA VALET</b>	<b>72,0</b>	<b>74,3</b>	<b>76,8</b>	<b>81,4</b>	<b>9,4</b>
<b>N1</b>	Det finns tillräckligt med kurser inom det individuella valet som tillgodoser mina intressen	66,6	69,8	74,1	76,9	<b>10,3</b>
<b>N2</b>	Det är bra att skolorna samordnar schema och val inom det individuella valet	77,4	78,7	79,5	85,9	<b>8,5</b>
<b>O</b>	<b>ÖVERGRIPANDE</b>	<b>80,4</b>	<b>74,3</b>	<b>77,4</b>	<b>80,7</b>	<b>0,3</b>
<b>O1</b>	Jag rekommenderar min skola till andra	80,6	69,8	75,5	77,7	<b>-2,9</b>
<b>O2</b>	Jag är nöjd med min utbildning	83,3	78,7	77,7	81,8	<b>-1,5</b>
<b>O3</b>	Jag trivs i skolan	81,2	69,8	79,7	82,9	<b>1,7</b>
<b>O4</b>	Skolan är positiv för min personliga utveckling	76,4	78,7	76,8	80,4	<b>4,0</b>

**Tabell 5: Indextabell för resp påstående per skola, vt 2005- vt 2008**  
**Elever inom: Folkungaskolan**

Påstående B6, E4, H8 och H9 fanns inte med i enkäten 2005. Förändringen för dessa påståenden avser perioden 2006-2008

		2005	2006	2007	2008	
Folkungaskolan		Skolan totalt Index	Skolan totalt Index	Skolan totalt Index	Skolan totalt Index	Förändring 2005-2008
<b>A</b>	<b>LÄRARE (Gör en genomsnittlig bedömning av dina lärare)</b>	<b>63,3</b>	<b>65,8</b>	<b>71,0</b>	<b>69,0</b>	<b>5,7</b>
A1	Lärarna organiserar undervisningen på ett bra sätt	61,2	61,9	66,9	65,8	4,6
A2	Lärarna har goda kunskaper i sina ämnen	75,1	74,5	78,9	77,5	2,4
A3	Lärarna låter mig visa vad jag kan	59,7	61,0	67,8	67,7	8,0
A4	Lärarna är engagerade i sitt arbete	65,6	68,1	71,8	70,5	4,9
A5	Lärarna förklarar kursmål och betygskriterier på ett tydligt sätt för alla kurser	55,1	63,7	69,6	63,6	8,5
<b>B</b>	<b>UNDERVISNING</b>	<b>60,8</b>	<b>67,1</b>	<b>71,5</b>	<b>71,1</b>	<b>10,3</b>
B1	Jag lär mig mycket genom undervisningen	61,1	63,3	68,7	68,0	6,9
B2	Jag får övning i att lösa problem självständigt	62,0	63,6	65,8	68,9	6,9
B3	Jag får ta eget ansvar för mina studier	83,6	82,9	85,3	85,7	2,1
B4	I skolan uppmuntras vi att hämta information av olika slag och att värdera denna	70,8	72,1	77,1	76,2	5,4
B5	Skolan ger mig tillräckligt stöd om jag har svårt att "hänga med" i någon kurs	52,0	52,8	56,6	55,0	3,0
B6	Flickor och pojkar ges samma chans att visa vad de kan		82,5	85,1	84,3	1,8
B7	I skolan får jag träna mig i att samarbeta	68,7	72,9	78,6	81,7	13,0
B8	Vi ges möjligheter att inhämta kunskaper utanför skolan, studiebesök eller andra kontakter med arbetslivet	35,4	51,2	58,9	59,3	23,9
B9	Jag får utvärdera alla kurser	53,1	62,5	67,0	60,4	7,3



Folkungaskolan		Skolan totalt Index	Skolan totalt Index	Skolan totalt Index	Skolan totalt Index	Förändring 2005-2008
<b>C</b>	<b>EXAMINATION</b>	<b>59,3</b>	<b>64,1</b>	<b>64,3</b>	<b>64,7</b>	<b>5,4</b>
C1	Det är lagom många examinationer/prov	57,9	64,1	61,2	59,6	1,7
C2	Jag har möjlighet att visa mina kunskaper i flera olika examinationsformer	62,9	67,8	69,3	70,1	7,2
C3	Lärarna ger rättvisa omdömen och/eller betyg.	57,1	60,5	62,6	64,5	7,4
<b>D</b>	<b>DEMOKRATI I SKOLAN</b>	<b>66,0</b>	<b>68,1</b>	<b>73,2</b>	<b>65,6</b>	<b>-0,4</b>
D1	Jag får påverka undervisningens uppläggning (planering, arbetsformer mm)	60,7	61,3	69,0	61,2	0,5
D2	Jag får påverka examinationernas uppläggning och tidsplacering	61,6	62,0	67,2	61,2	-0,4
D3	Elevrådet fungerar bra	58,7	65,4	68,5	55,6	-3,1
D4	Flickor och pojkar har lika mycket att säga till om i skolan	83,1	83,5	88,0	84,2	1,1
<b>E</b>	<b>INFORMATION</b>	<b>48,9</b>	<b>52,1</b>	<b>57,9</b>	<b>54,2</b>	<b>5,3</b>
E1	Jag får bra information om val av kurser	53,3	57,7	67,5	66,0	12,7
E2	Jag får bra information om möjligheterna till fortsatt utbildning / arbete.	41,4	41,0	47,7	52,7	11,3
E3	Jag får bra information om mina studieprestationer i utvecklingssamtalet	52,1	57,5	58,4	61,2	9,1
E4	Jag upplever mentorstiden som värdefull		39,9	36,9	36,9	-3,0
<b>F</b>	<b>SKOLLOKALER</b>	<b>55,1</b>	<b>58,2</b>	<b>62,4</b>	<b>64,8</b>	<b>9,7</b>
F1	Skolans lokaler fungerar bra vad gäller fysisk miljö (t.ex. ljus, värme, ventilation)	50,4	54,5	57,6	60,1	9,7
F2	Skolans lokaler är anpassade för undervisningen	62,0	63,6	68,6	70,2	8,2
F3	Skolans lokaler är trivsamma	52,8	56,5	60,8	64,1	11,3
<b>G</b>	<b>LÄROMEDEL OCH UTRUSTNING</b>	<b>55,5</b>	<b>65,8</b>	<b>68,3</b>	<b>66,0</b>	<b>10,5</b>
G1	Jag har tillgång till läromedel av god kvalitet.	62,2	68,2	71,1	69,4	7,2
G2	Jag har stor nytta av skolans bibliotek	51,4	52,6	52,3	54,6	3,2
G3	Det finns god tillgång till datorer i skolan	52,9	76,5	81,4	74,1	21,2

Folkungaskolan		Skolan totalt Index	Skolan totalt Index	Skolan totalt Index	Skolan totalt Index	Förändring 2005-2008
<b>H</b>	<b>ELEVOMSORG/PSYKOSOCIAL MILJÖ</b>	<b>73,8</b>	<b>76,5</b>	<b>78,3</b>	<b>79,3</b>	<b>5,5</b>
H1	Jag känner mig trygg i skolan	86,1	88,8	89,9	88,1	2,0
H2	Det är positiv anda och gott kamratskap i min klass/undervisningsgrupp(er)	72,8	78,2	79,5	80,5	7,7
H3	Det är arbetsro på lektionerna.	55,7	58,8	61,5	63,9	8,2
H4	Jag känner mig inte mobbad i skolan	94,4	94,0	93,8	93,1	-1,3
H5	Jag behandlas respektfullt av vuxna i skolan	73,8	77,4	78,6	80,7	6,9
H6	Det finns alltid någon i skolan som jag kan vända mig till och få hjälp med frågor eller problem	68,8	69,4	73,3	74,6	5,8
H7	Jag får den hjälp jag behöver av elevvården tex skolsköterska eller kurator	63,9	68,9	71,7	76,4	12,5
H8	Jag får den hjälp jag behöver av min mentor		73,2	70,9	71,1	-2,1
H9	Flickor och pojkar blir bemötta på samma sätt		83,5	84,3	85,4	1,9
<b>J</b>	<b>SKOLMÅLTIDER</b>	<b>48,6</b>	<b>53,8</b>	<b>57,7</b>	<b>63,5</b>	<b>14,9</b>
J1	Det serveras bra mat i skolan	46,9	51,1	50,7	60,9	14,0
J2	Det är trivsamt i matsalen	36,5	42,2	53,1	53,5	17,0
J3	Jag äter skollunch alla dagar jag är i skolan	62,5	68,1	69,4	76,1	13,6
<b>L</b>	<b>SKOLLEDNINGEN (rektor, bitr rektor, utbildningsledare)</b>	<b>55,4</b>	<b>58,0</b>	<b>65,6</b>	<b>62,9</b>	<b>7,5</b>
L1	Vi har en bra skolledning	71,4	71,6	79,6	80,9	9,5
L2	Skolledningen lämnar klara besked	63,8	58,4	66,5	68,8	5,0
L3	Någon i skolledningen besöker lektionerna	31,1	44,0	50,6	39,1	8,0
<b>M</b>	<b>SKOLDAGEN</b>	<b>67,8</b>	<b>62,6</b>	<b>70,0</b>	<b>68,6</b>	<b>0,8</b>
M1	Mitt schema fungerar bra	64,1	60,4	66,6	68,3	4,2
M2	Rasterna är tillräckligt långa både för förflyttning och avkoppling	62,4	60,7	66,6	64,1	1,7
M3	Det är sällsynt att lektioner blir inställda	77,0	66,5	76,9	73,4	-3,6
<b>N</b>	<b>INDIVIDUELLA VALET</b>	<b>76,4</b>	<b>78,0</b>	<b>79,4</b>	<b>79,1</b>	<b>2,7</b>
N1	Det finns tillräckligt med kurser inom det individuella valet som tillgodoser mina intressen	68,1	71,3	72,6	72,9	4,8
N2	Det är bra att skolorna samordnar schema och val inom det individuella valet	84,7	84,7	86,2	85,3	0,6

Folkungaskolan		Skolan totalt Index	Skolan totalt Index	Skolan totalt Index	Skolan totalt Index	Förändring 2005-2008
<b>O</b>	<b>ÖVERGRIPANDE</b>	<b>74,8</b>	<b>78,2</b>	<b>83,4</b>	<b>82,8</b>	<b>8,0</b>
<b>O1</b>	Jag rekommenderar min skola till andra	80,4	82,6	86,3	86,8	<b>6,4</b>
<b>O2</b>	Jag är nöjd med min utbildning	71,1	74,9	81,7	81,9	<b>10,8</b>
<b>O3</b>	Jag trivs i skolan	79,8	81,2	85,5	83,4	<b>3,6</b>
<b>O4</b>	Skolan är positiv för min personliga utveckling	68,0	74,1	80,1	79,2	<b>11,2</b>

**Tabell 5: Indextabell för resp påstående per skola, vt 2005- vt 2008**  
**Elever inom: Katedralskolan**

Påstående B6, E4, H8 och H9 fanns inte med i enkäten 2005. Förändringen för dessa påståenden avser perioden 2006-2008

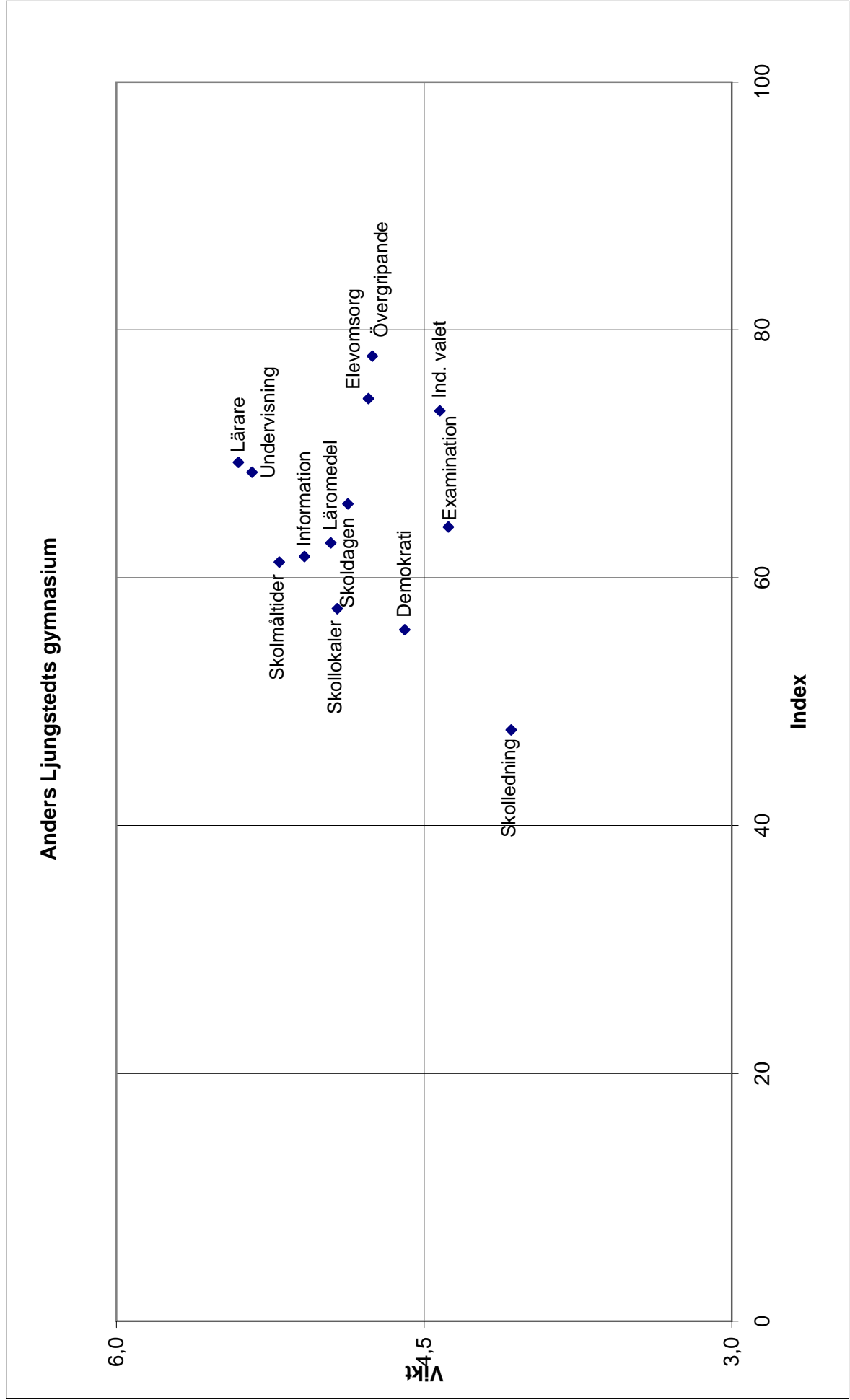
		2005	2006	2007	2008	
Katedralskolan		Skolan totalt Index	Skolan totalt Index	Skolan totalt Index	Skolan totalt Index	Förändring 2005 -2008
<b>A</b>	<b>LÄRARE (Gör en genomsnittlig bedömning av dina lärare)</b>	<b>67,8</b>	<b>67,0</b>	<b>71,0</b>	<b>72,1</b>	<b>4,2</b>
A1	Lärarna organiserar undervisningen på ett bra sätt	64,4	63,1	67,6	69,6	5,2
A2	Lärarna har goda kunskaper i sina ämnen	77,2	75,5	79,0	79,7	2,5
A3	Lärarna låter mig visa vad jag kan	64,9	65,9	69,2	69,7	4,8
A4	Lärarna är engagerade i sitt arbete	71,0	68,8	73,2	73,2	2,2
A5	Lärarna förklarar kursmål och betygskriterier på ett tydligt sätt för alla kurser	61,7	61,6	66,2	68,1	6,4
<b>B</b>	<b>UNDERVISNING</b>	<b>64,6</b>	<b>67,5</b>	<b>69,7</b>	<b>73,2</b>	<b>8,6</b>
B1	Jag lär mig mycket genom undervisningen	67,5	68,1	71,5	73,4	5,9
B2	Jag får övning i att lösa problem självständigt	68,9	69,3	71,5	75,6	6,7
B3	Jag får ta eget ansvar för mina studier	87,3	86,6	86,7	87,8	0,5
B4	I skolan uppmuntras vi att hämta information av olika slag och att värdera denna	74,6	72,2	74,3	76,6	2,0
B5	Skolan ger mig tillräckligt stöd om jag har svårt att "hånga med" i någon kurs	55,7	56,7	60,2	63,6	7,9
B6	Flickor och pojkar ges samma chans att visa vad de kan		81,1	80,5	86,1	5,0
B7	I skolan får jag träna mig i att samarbeta	73,6	76,8	77,2	77,8	4,2
B8	Vi ges möjligheter att inhämta kunskaper utanför skolan, studiebesök eller andra kontakter med arbetslivet	37,3	52,0	54,9	56,9	19,6
B9	Jag får utvärdera alla kurser	52,2	57,9	61,1	61,1	8,9

Katedralskolan	Skolan totalt Index	Skolan totalt Index	Skolan totalt Index	Skolan totalt Index	Förändring 2005 -2008
<b>C EXAMINATION</b>	<b>62,3</b>	<b>62,8</b>	<b>65,7</b>	<b>69,6</b>	<b>7,3</b>
C1 Det är lagom många examinationer/prov	60,7	63,4	64,3	70,3	<b>9,6</b>
C2 Jag har möjlighet att visa mina kunskaper i flera olika examinationsformer	67,0	64,9	68,9	72,6	<b>5,6</b>
C3 Lärarna ger rättvisa omdömen och/eller betyg.	59,1	60,2	63,8	65,8	<b>6,7</b>
<b>D DEMOKRATI I SKOLAN</b>	<b>62,0</b>	<b>62,1</b>	<b>62,9</b>	<b>63,4</b>	<b>1,4</b>
D1 Jag får påverka undervisningens uppläggning (planering, arbetsformer mm)	56,2	57,1	57,7	58,3	<b>2,1</b>
D2 Jag får påverka examinationernas uppläggning och tidsplacering	59,9	60,3	59,7	61,1	<b>1,2</b>
D3 Elevrådet fungerar bra	49,7	48,5	53,5	49,2	<b>-0,5</b>
D4 Flickor och pojkar har lika mycket att säga till om i skolan	82,0	82,3	80,6	84,9	<b>2,9</b>
<b>E INFORMATION</b>	<b>53,8</b>	<b>57,5</b>	<b>64,0</b>	<b>56,1</b>	<b>2,3</b>
E1 Jag får bra information om val av kurser	61,6	64,8	68,7	67,0	<b>5,4</b>
E2 Jag får bra information om möjligheterna till fortsatt utbildning / arbete.	45,0	48,1	53,9	53,4	<b>8,4</b>
E3 Jag får bra information om mina studieprestationer i utvecklingssamtalet	54,7	59,7	69,5	69,6	<b>14,9</b>
E4 Jag upplever mentorstiden som värdefull		34,9	35,9	34,4	<b>-0,5</b>
<b>F SKOLLOKALER</b>	<b>58,5</b>	<b>55,7</b>	<b>60,3</b>	<b>63,9</b>	<b>5,4</b>
F1 Skolans lokaler fungerar bra vad gäller fysisk miljö (t.ex. ljus, värme, ventilation)	52,9	49,7	55,5	59,3	<b>6,4</b>
F2 Skolans lokaler är anpassade för undervisningen	64,0	62,4	66,8	68,9	<b>4,9</b>
F3 Skolans lokaler är trivsamma	58,4	55,0	58,5	63,5	<b>5,1</b>
<b>G LÄROMEDEL OCH UTRUSTNING</b>	<b>70,2</b>	<b>70,1</b>	<b>72,3</b>	<b>70,9</b>	<b>0,7</b>
G1 Jag har tillgång till läromedel av god kvalitet.	67,2	65,1	68,2	67,8	<b>0,6</b>
G2 Jag har stor nytta av skolans bibliotek	71,8	72,1	73,6	72,6	<b>0,8</b>
G3 Det finns god tillgång till datorer i skolan	71,6	73,3	75,3	72,4	<b>0,8</b>

Katedralskolan		Skolan totalt Index	Skolan totalt Index	Skolan totalt Index	Skolan totalt Index	Förändring 2005 -2008
<b>H</b>	<b>ELEVOMSORG/PSYKOSOCIAL MILJÖ</b>	<b>77,1</b>	<b>79,4</b>	<b>80,1</b>	<b>80,5</b>	<b>3,4</b>
H1	Jag känner mig trygg i skolan	83,2	90,2	89,0	90,6	7,4
H2	Det är positiv anda och gott kamratskap i min klass/undervisningsgrupp(er)	77,2	79,3	79,6	78,8	1,6
H3	Det är arbetsro på lektionerna.	62,5	62,4	64,9	63,9	1,4
H4	Jag känner mig inte mobbad i skolan	95,5	94,7	94,0	94,3	-1,2
H5	Jag behandlas respektfullt av vuxna i skolan	78,3	81,0	80,3	82,1	3,8
H6	Det finns alltid någon i skolan som jag kan vända mig till och få hjälp med frågor eller problem	72,0	72,6	75,9	76,5	4,5
H7	Jag får den hjälp jag behöver av elevvården tex skolsköterska eller kurator	71,0	75,7	77,0	77,5	6,5
H8	Jag får den hjälp jag behöver av min mentor		73,7	76,1	75,9	2,2
H9	Flickor och pojkar blir bemötta på samma sätt		81,0	80,3	84,6	3,6
<b>J</b>	<b>SKOLMÅLTIDER</b>	<b>50,4</b>	<b>45,1</b>	<b>45,5</b>	<b>42,2</b>	<b>-8,2</b>
J1	Det serveras bra mat i skolan	44,8	36,4	34,9	32,3	-12,5
J2	Det är trivsamt i matsalen	44,7	39,9	40,1	35,0	-9,7
J3	Jag äter skollunch alla dagar jag är i skolan	61,8	58,9	61,5	59,2	-2,6
<b>L</b>	<b>SKOLLEDNINGEN (rektor, bitr rektor, utbildningsledare)</b>	<b>61,7</b>	<b>47,8</b>	<b>55,0</b>	<b>54,2</b>	<b>-7,5</b>
L1	Vi har en bra skolledning	79,6	61,4	68,1	66,3	-13,3
L2	Skolledningen lämnar klara besked	77,0	54,6	59,7	57,2	-19,8
L3	Någon i skolledningen besöker lektionerna	28,4	27,5	37,3	39,2	10,8
<b>M</b>	<b>SKOLDAGEN</b>	<b>70,1</b>	<b>70,0</b>	<b>72,8</b>	<b>74,3</b>	<b>4,2</b>
M1	Mitt schema fungerar bra	69,0	66,1	72,6	74,5	5,5
M2	Rasterna är tillräckligt långa både för förflyttning och avkoppling	65,5	65,2	65,3	68,6	3,1
M3	Det är sällsynt att lektioner blir inställda	75,9	78,7	80,6	79,6	3,7

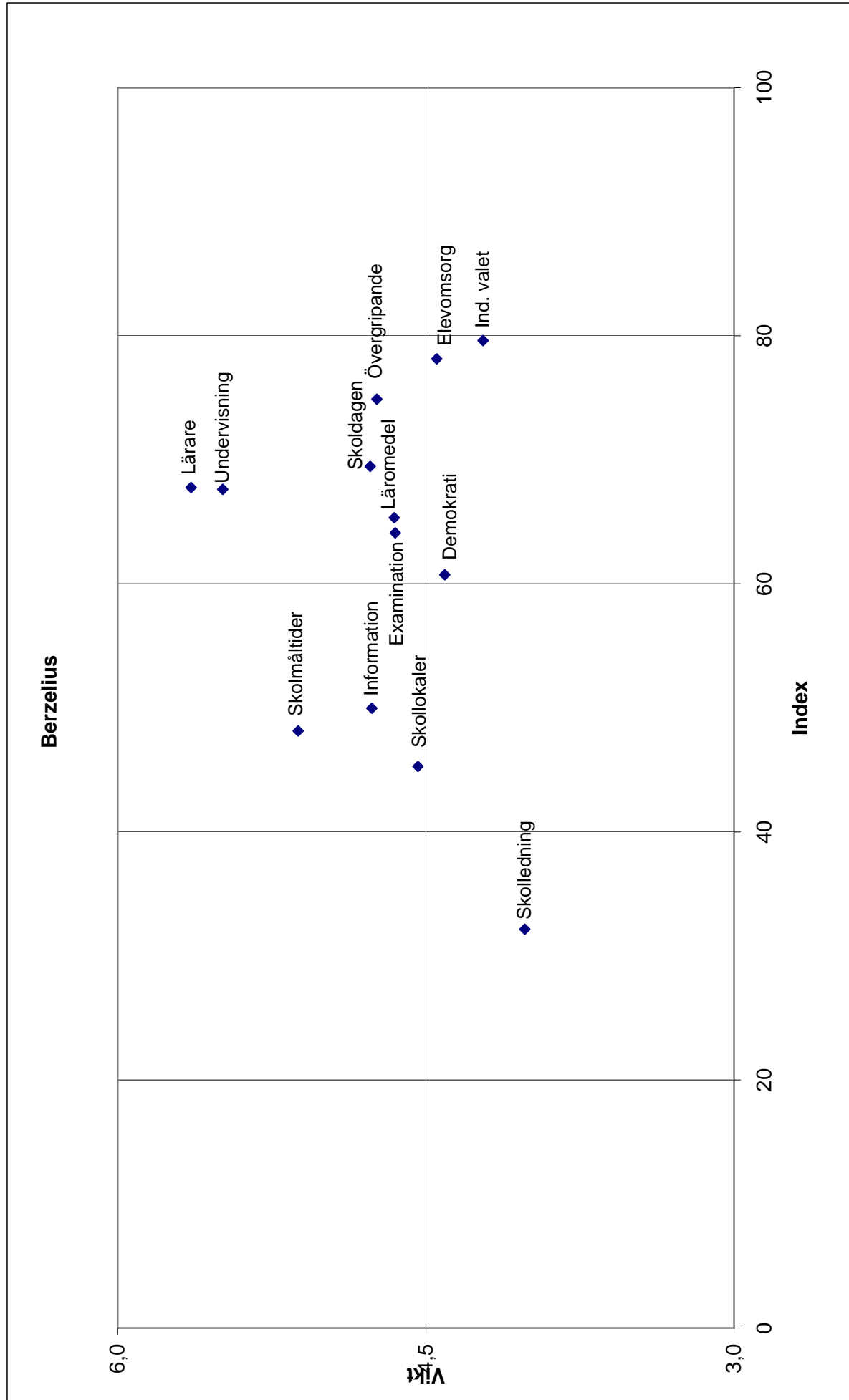
	Katedralskolan	Skolan totalt Index	Skolan totalt Index	Skolan totalt Index	Skolan totalt Index	Förändring 2005 -2008
<b>N</b>	<b>INDIVIDUELLA VALET</b>	<b>79,1</b>	<b>81,2</b>	<b>82,3</b>	<b>84,5</b>	<b>5,4</b>
<b>N1</b>	Det finns tillräckligt med kurser inom det individuella valet som tillgodoser mina intressen	71,6	75,1	77,9	81,6	<b>10,0</b>
<b>N2</b>	Det är bra att skolorna samordnar schema och val inom det individuella valet	86,6	87,3	86,8	87,4	<b>0,8</b>
<b>O</b>	<b>ÖVERGRIPANDE</b>	<b>80,8</b>	<b>80,0</b>	<b>81,4</b>	<b>84,1</b>	<b>3,3</b>
<b>O1</b>	Jag rekommenderar min skola till andra	83,8	82,2	83,1	85,4	<b>1,6</b>
<b>O2</b>	Jag är nöjd med min utbildning	78,9	80,6	81,4	84,2	<b>5,3</b>
<b>O3</b>	Jag trivs i skolan	83,4	81,9	83,0	85,2	<b>1,8</b>
<b>O4</b>	Skolan är positiv för min personliga utveckling	77,0	75,2	78,0	81,6	<b>4,6</b>

Skolkvalitetsmätningen -  
Gymnasieskolan 2008

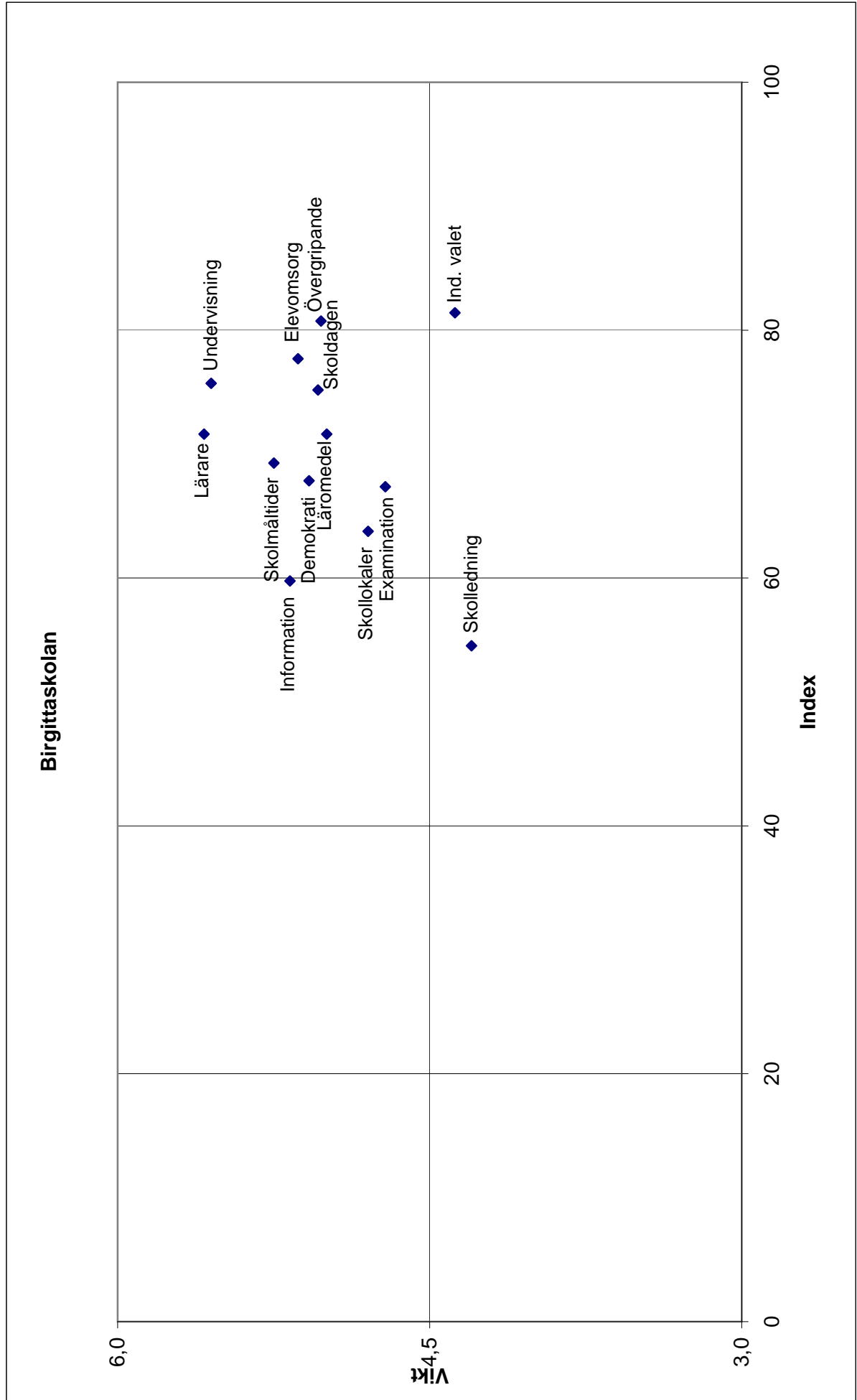




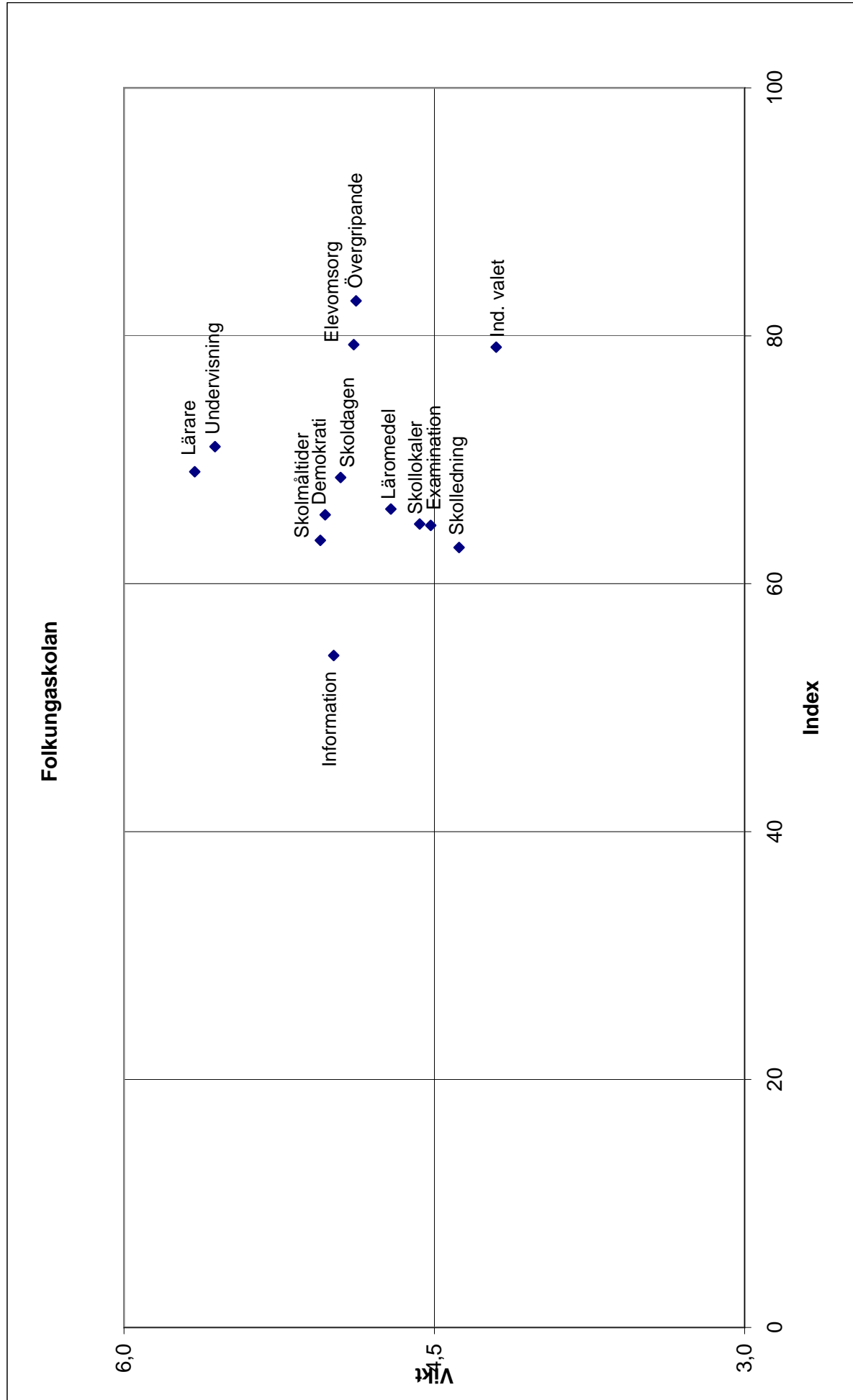
**Skolkvalitetsmätningen -  
Gymnasieskolan 2008**



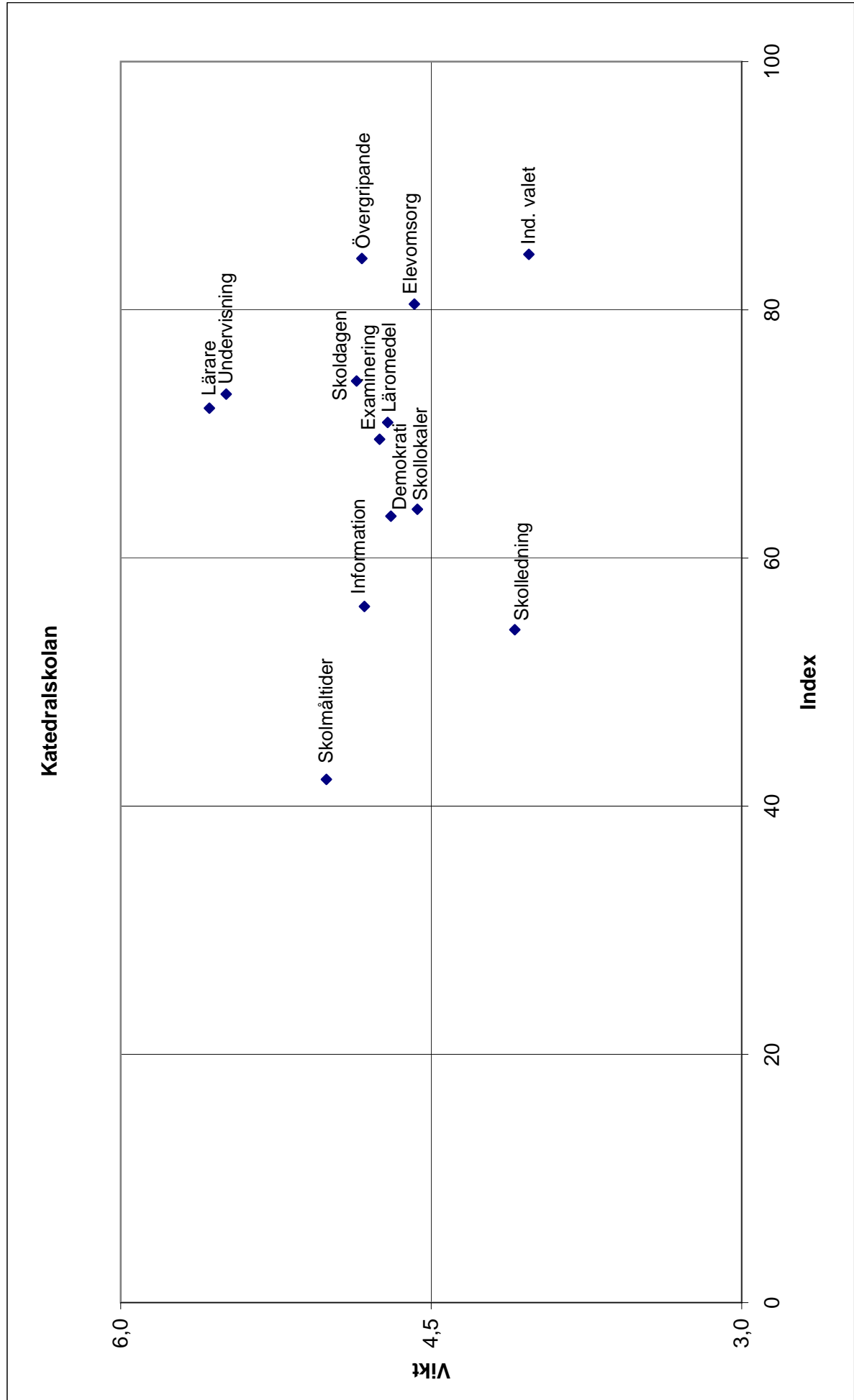
**Skolvalitetsmätningen -  
Gymnasieskolan 2008**



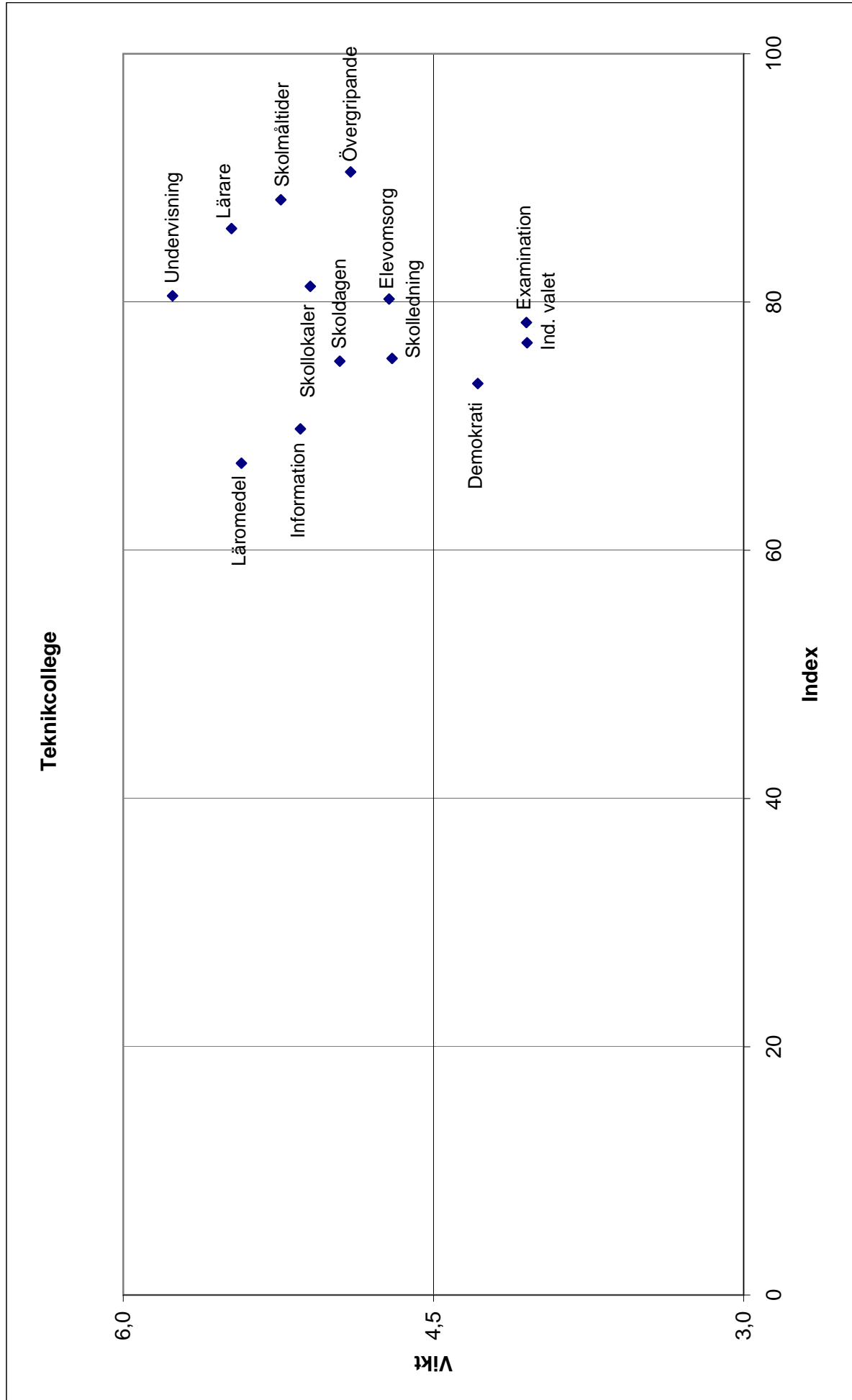
**Skolqualitetsmätningen -  
Gymnasieskolan 2008**

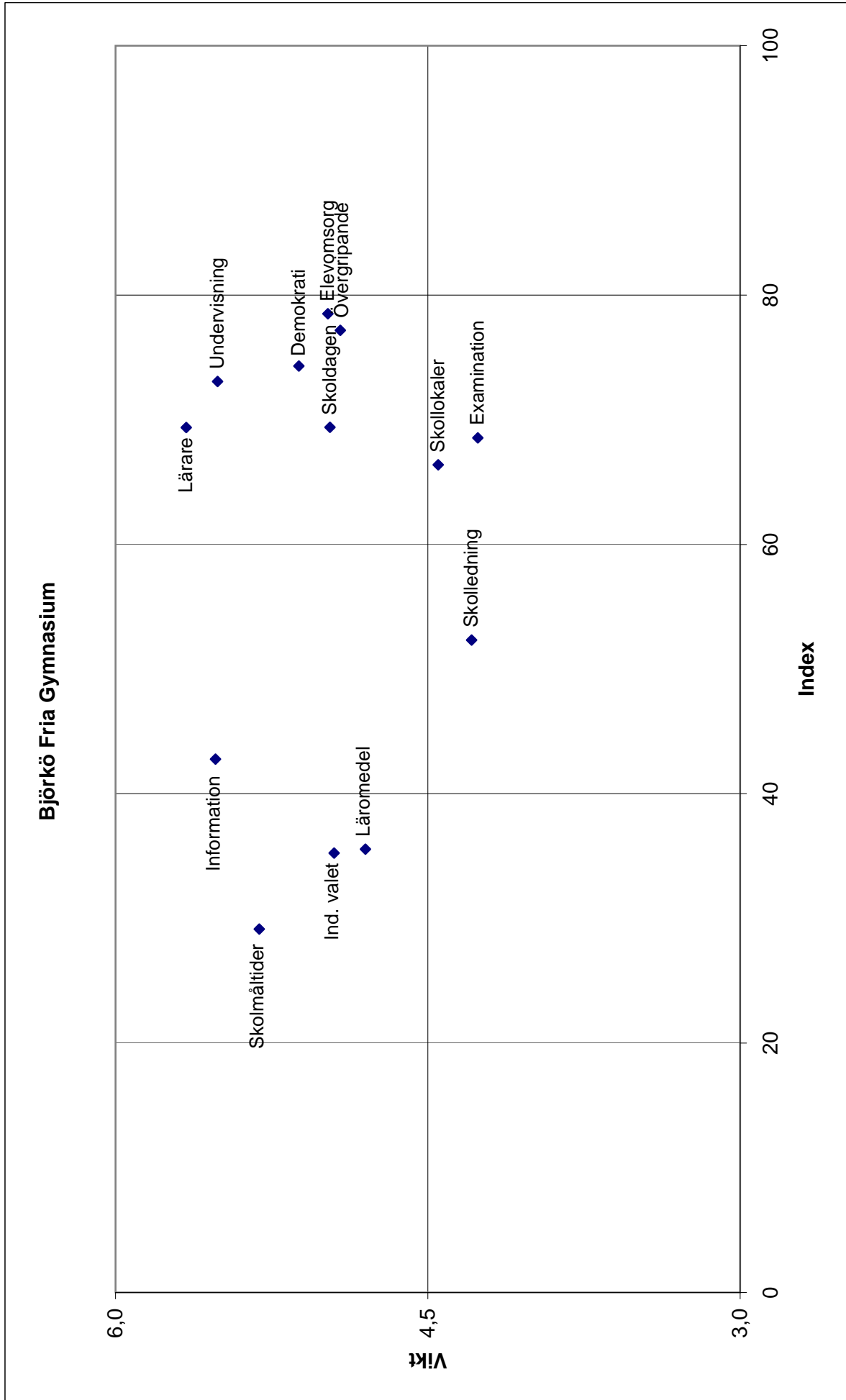


**Skolkvalitetsmätningen -  
Gymnasieskolan 2008**

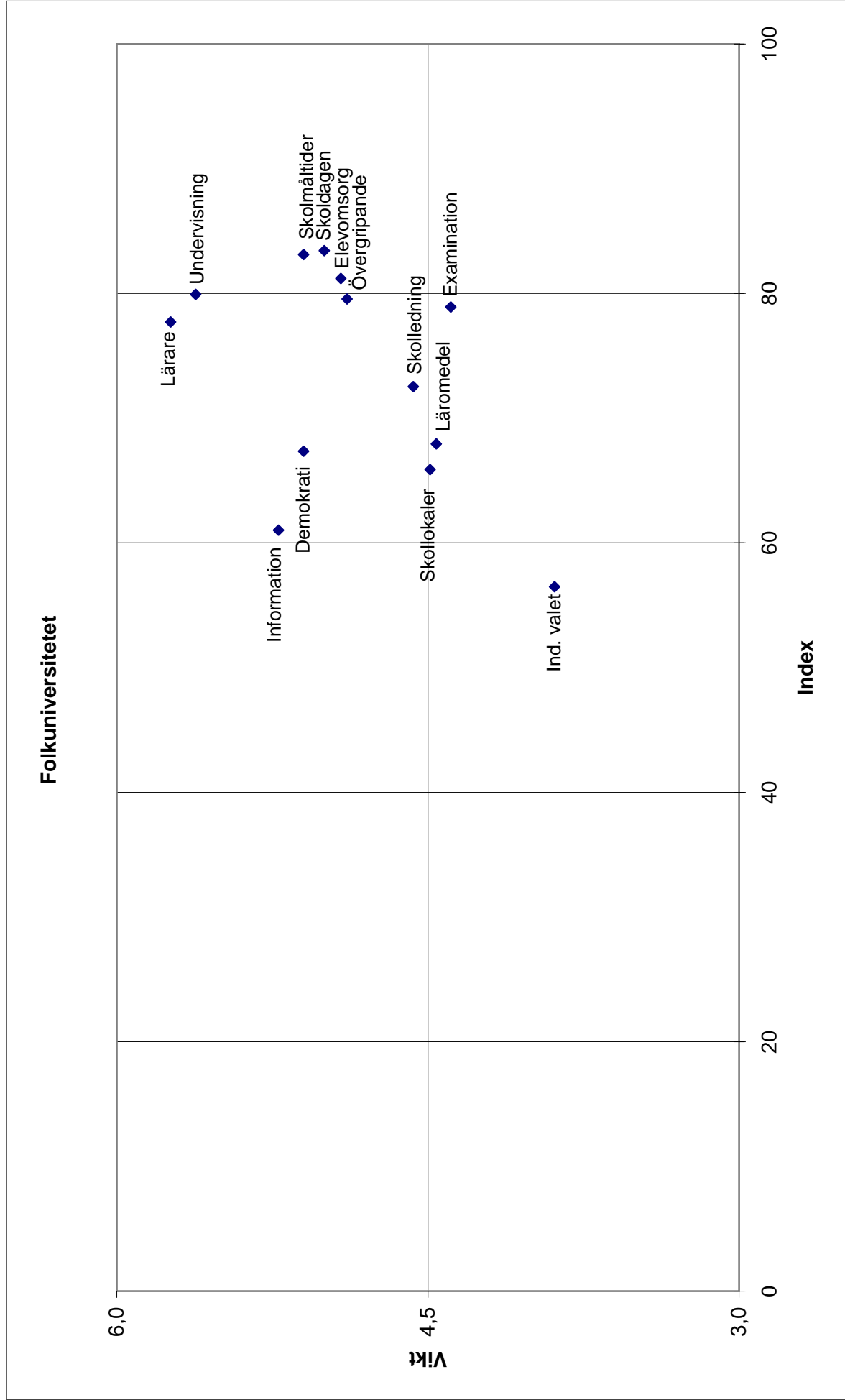


Skolkvalitetsmätningen -  
Gymnasieskolan 2008

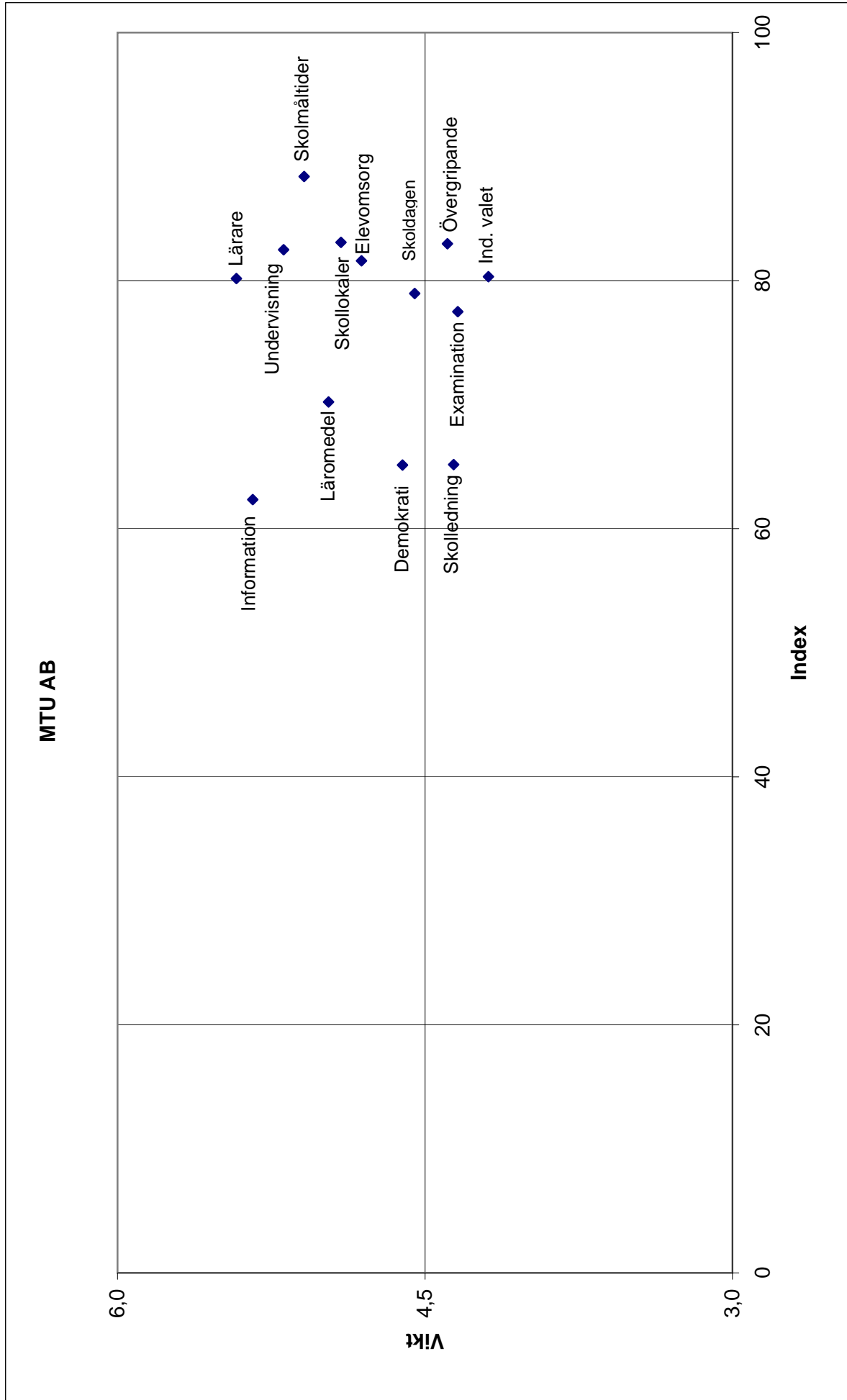




Skolqualitetsmätningen -  
Gymnasieskolan 2008

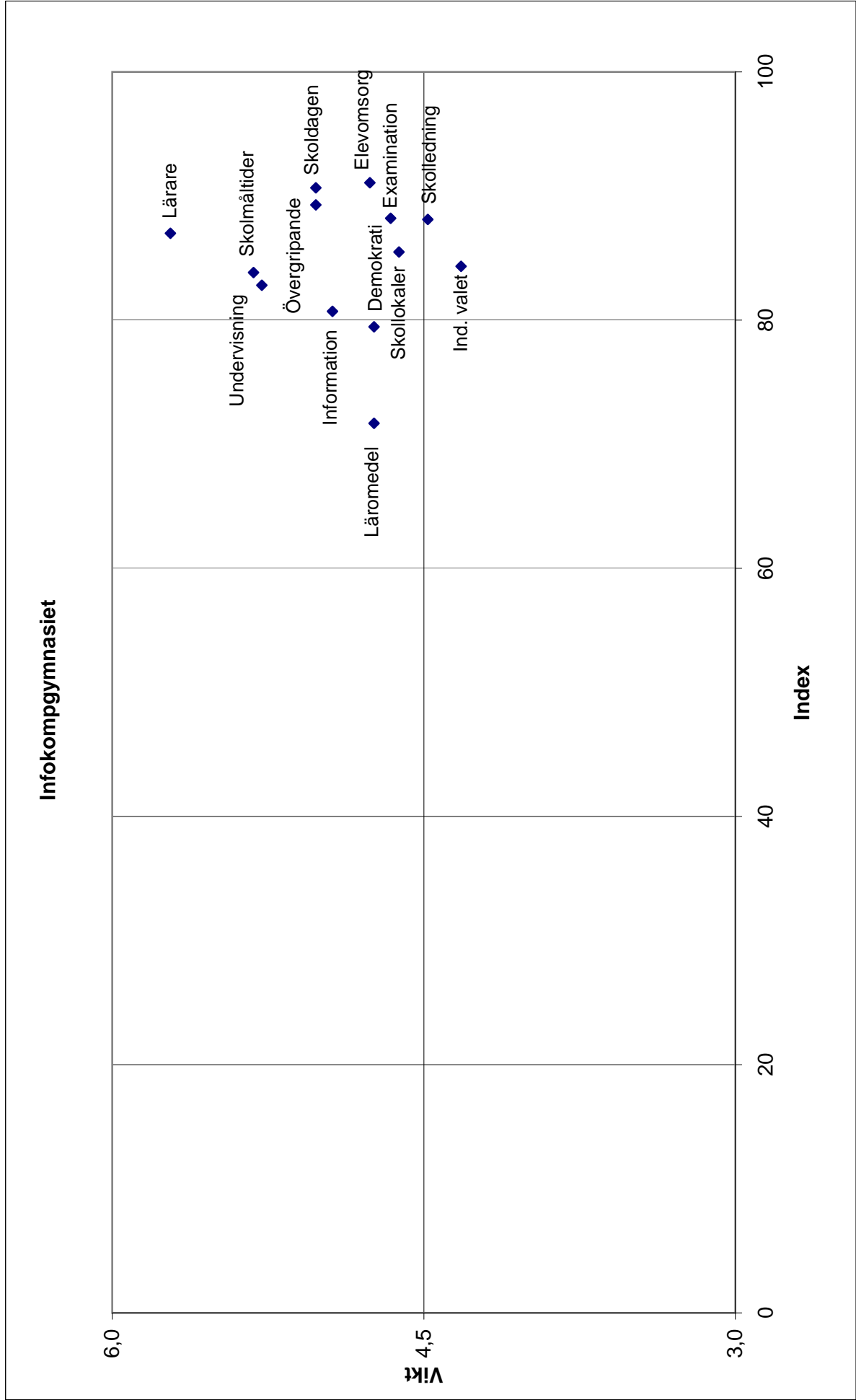


**Skolkvalitetsmätningen -  
Gymnasieskolan 2008**

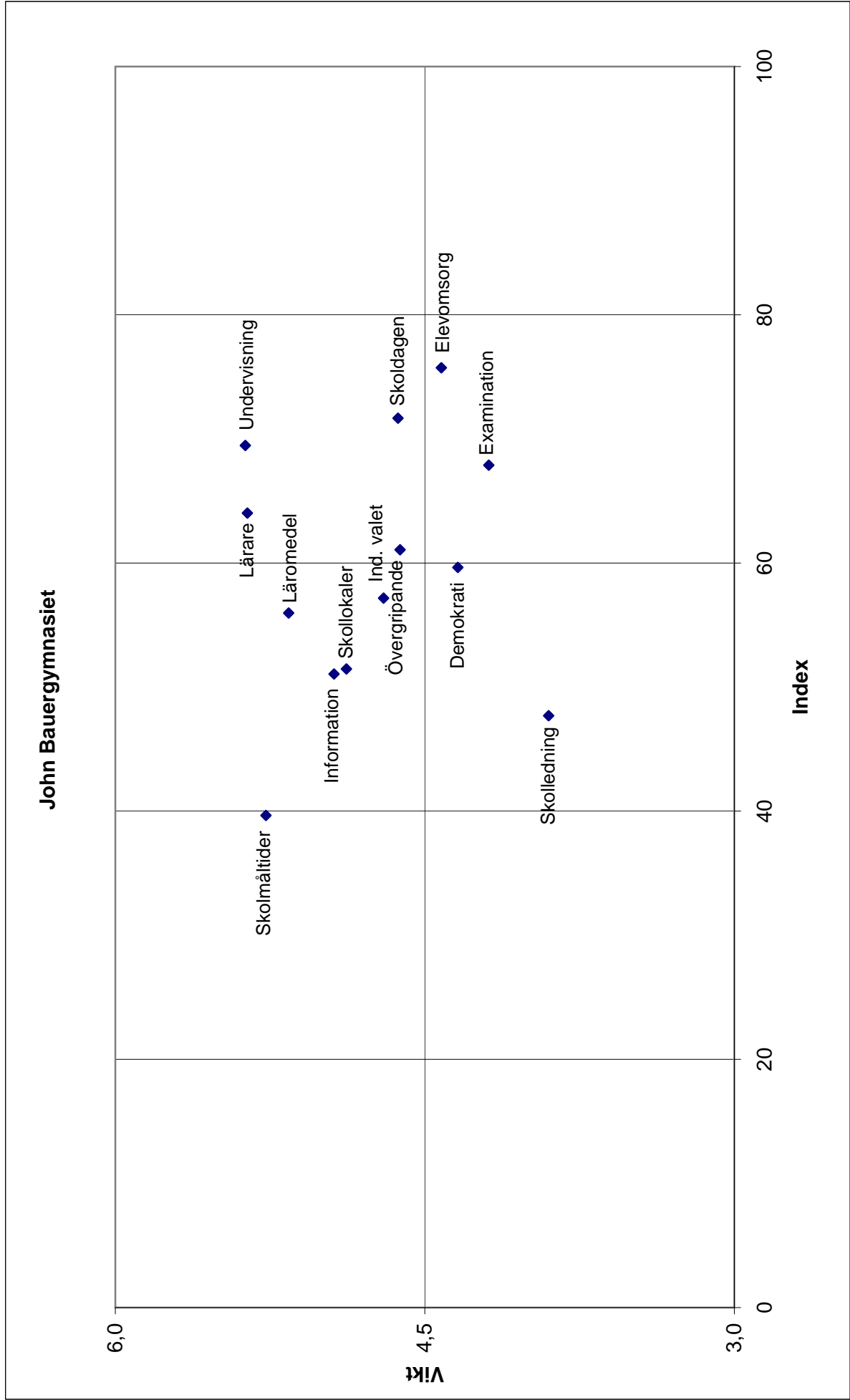




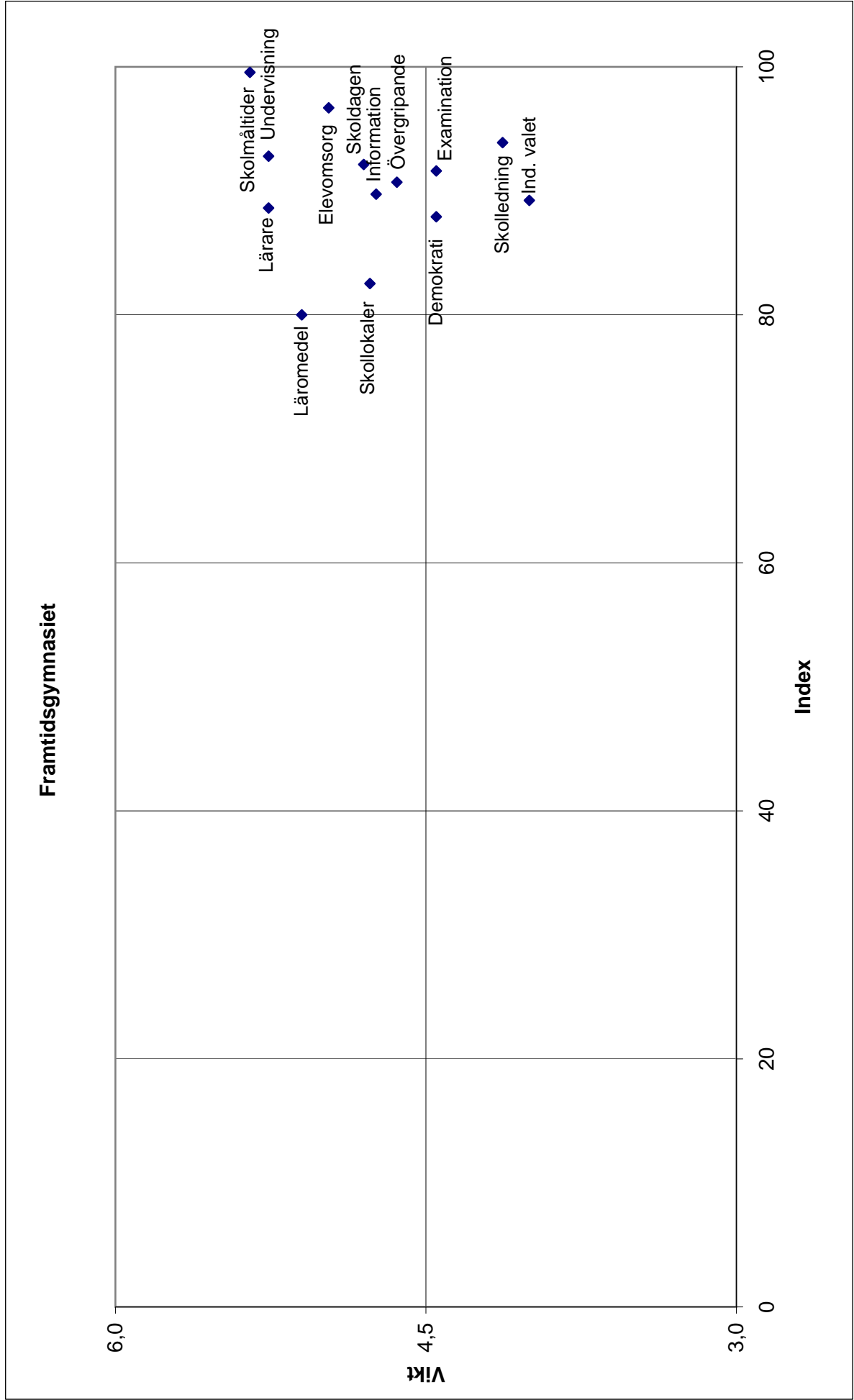
**Skolkvalitetsmätningen -  
Gymnasieskolan 2008**



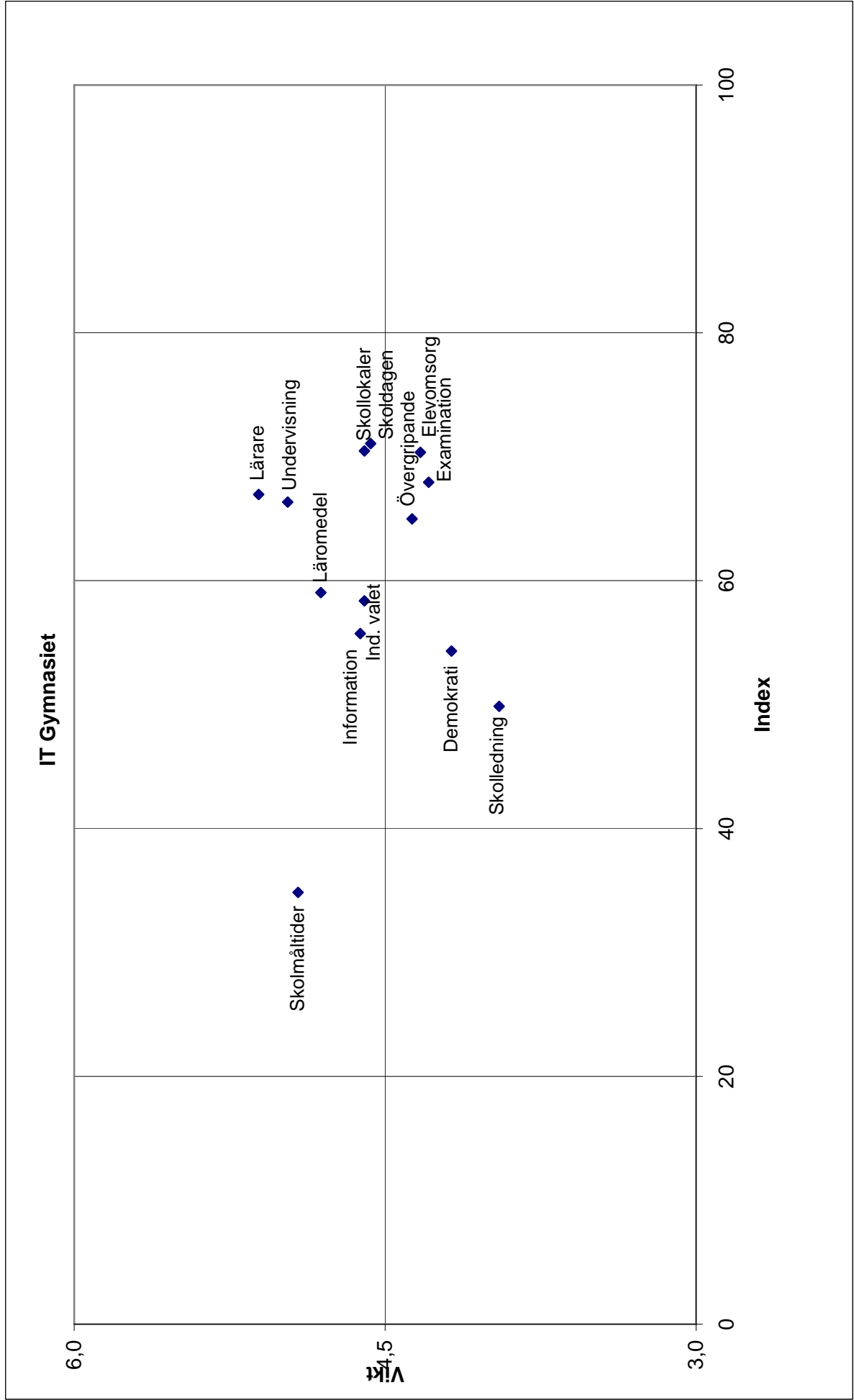
**Skolkvalitetsmätningen -  
Gymnasieskolan 2008**



Skolkvalitetsmätningen -  
Gymnasieskolan 2008



**Skolkvalitetsmätningen -  
Gymnasieskolan 2008**



**Skolkvalitetsmätningen -  
Gymnasieskolan 2008**

